

**Фінансова звітність
Товариства з обмеженою відповідальністю
«Андреас Штіль»
станом на 31.12.2021
та за рік, що закінчився на цю дату**

Звіт незалежного аудитора

ЗМІСТ

сторінка

ЗВІТ ПРО УПРАВЛІННЯ за 2021 рік	1 - 5
ЗВІТ НЕЗАЛЕЖНОГО АУДИТОРА	I - V
ФІНАНСОВА ЗВІТНІСТЬ Товариства з обмеженою відповідальністю «Андреас Штіль», що включає:	
Баланс (Звіт про фінансовий стан) на 31.12.2021	1
Звіт про фінансові результати (Звіт про сукупний дохід) за 2021 рік	3
Звіт про рух грошових коштів (за прямим методом) за 2021 рік	5
Звіт про власний капітал за 2021 рік	7
Примітки до річної фінансової звітності за 2021 рік	9

Підприємство Товариство з обмеженою діяльністю «Андреас Штіль»
Територія Київська
Організаційно-правова форма господарювання Товариство з обмеженою
відповідальністю
Вид економічної діяльності Оптова торгівля сільськогосподарськими машинами й
устаткуванням
Адреса, телефон вулиця Антонова, буд. 10, с. Чайки, Київська обл., 08135, 044 393-35-
30
Код за ЄДРПОУ 32250480
За КОАТУУ 3222485903
За КОПФГ 240
За КВЕД 46.61

Звіт про управління **За 2021 рік**

Складено на підставі статті 11 Закону України "Про бухгалтерський облік та фінансову звітність в Україні" згідно з Наказом № 982 від 07.12.2018р. «Про затвердження Методичних рекомендацій зі складання звіту про управління».

Зміст:

1. Організаційна структура та опис діяльності підприємства	2
2. Результати діяльності	3
3. Ліквідність та зобов'язання	3
4. Екологічні аспекти	4
5. Соціальні аспекти та кадрова політика	4
6. Ризики	4
7. Дослідження та інновації	5
8. Фінансові інвестиції	5
9. Перспективи розвитку	5

1. Організаційна структура та опис діяльності підприємства

Товариство з обмеженою відповідальністю «Андреас Штіль» (надалі - «Підприємство») було створене згідно рішення Загальних зборів Учасників Товариства з обмеженою відповідальністю «Андреас Штіль» №1 від 14.11.2002.

Підприємство входить до групи компаній STIHL.

Група компаній STIHL є розробником, виробником і продавцем моторизованих інструментів для лісового, сільського господарства та будівництва. Продукція STIHL реалізується виключно через спеціалізовану торгово-сервісну мережу, в яку входять 36 дистриб'юторських та маркетингових компаній, більш ніж 120 імпортерів і близько 45 тисяч дилерів у більш ніж 160 країнах світу. Із 1971 року STIHL є найбільш продаваною маркою бензопил у світі.

З моменту свого заснування компанія STIHL робить ставку на революційні ідеї й розробки. За свою 90-річну історію ім'я компанії стало синонімом передових технологій. Сьогодні у всьому світі марка STIHL означає високу якість продукції й обслуговування. Більш ніж у 160 країнах світу продукція компанії допомагає людям у їх роботі, це зробило STIHL провідним виробником бензопил у світі.

Підприємство є юридичною особою, веде самостійний баланс, має поточний, валютний та інші рахунки в установах банків, печатку зі своїм найменуванням та ідентифікаційним кодом.

Юридична та фактична адреса Підприємства: Київська область, Києво-Святошинський район, село Чайки, вулиця Антонова, будинок 10.

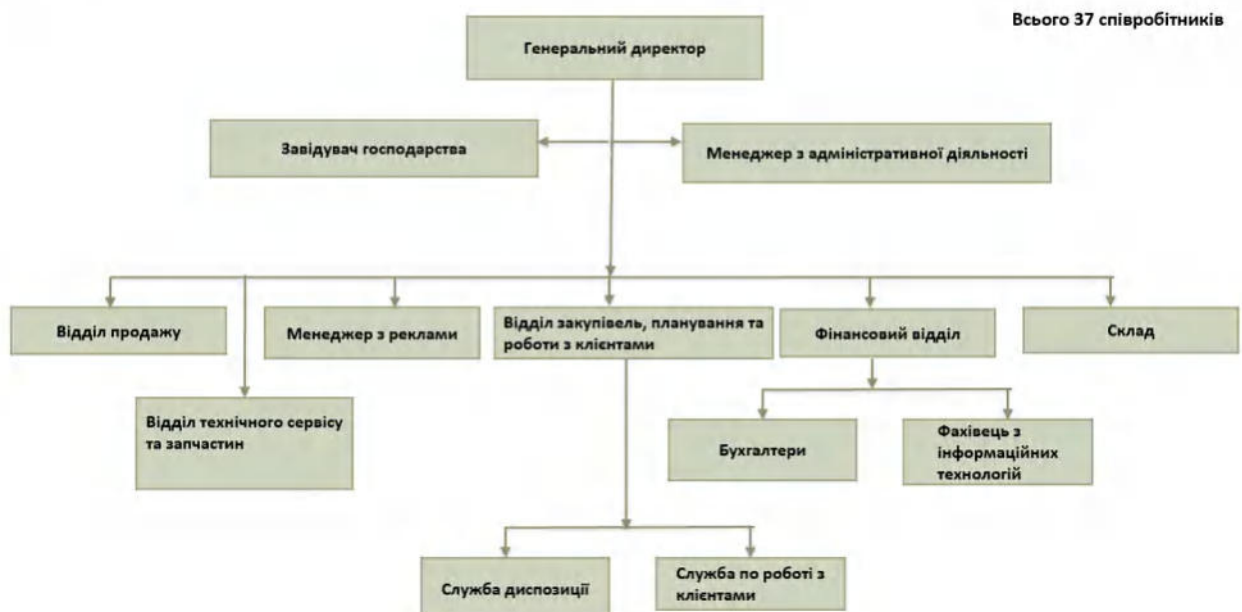
Предметом діяльності Підприємства є імпорт, оптовий продаж інструментів для лісового та садового господарства.

Підприємство є платником податку на прибуток на загальних підставах. Податковий облік здійснюється у відповідності з чинним законодавством України.

Організаційна структура Підприємства у 2021-му році:

Організаційна структура ТОВ «Андреас Штіль»

Станом на 23.12.2021



2. Результати діяльності

2021 рік для ТОВ «Андреас Штіль» був вдалим. Було проведено якісне покращення дилерської мережі, шляхом приведення зовнішнього та внутрішнього вигляду магазинів дилерів до стандартів STIHL, що призвело до зростання продажів. Так у 2021 році дохід від реалізації склав 1 491 169 тис грн., що на 33,9% вище за 2020 рік. Укріплення української гривні вплинуло на фінансові результати 2021 року. Агрегований дохід від курсових різниць склав 12 919 тис.грн. Фінансовий результат до оподаткування у 2021 році склав 198 180 тис.грн. та чиста рентабельність до оподаткування 13,3%. Для порівняння у 2020 році ці показники були 48 958 тис.грн. та 4,4% відповідно.

3. Ліквідність та зобов'язання

Станом на 31.12.2021 року структура балансу Підприємства була наступною:

Активи	000 грн.	частина у структурі	Пасив	000 грн.	частина у структурі
	500 690	100,00%		500 690	100,00%
Необоротні активи	37 107	7,41%	Власний капітал	271 456	54,22%
Оборотні активи	463 583	92,59%	Поточні зобов'язання і забезпечення	229 234	45,78%
Запаси	365 997	73,10%	Кредиторська заборгованість за товари, роботи, послуги	2 572	
Дебіторська заборгованість за товари, роботи, послуги	40 362	8,06%	З бюджетом	7 746	
Дебіторська заборгованість за виданими авансами та інша поточна заборгованість	6 774		Зі страхування та оплати праці	10	
Дебіторська заборгованість з бюджетом	10 390				
Із внутрішніх розрахунків	189		за одержаними авансами	3 541	
Гроші та їх еквіваленти	38 318	7,65%	Із внутрішніх розрахунків	210 396	42,02%
Витрати майбутніх періодів	963		Поточні забезпечення	4 153	
Інші оборотні активи	590		Інші поточні зобов'язання	816	

Поточна ліквідність склала 2,02

Швидка ліквідність склала 0,42

Підприємство має достатньо ліквідності, щоб розрахуватися за своїми зобов'язаннями

У структурі Пасиву 42,02% займає поточна заборгованість перед постачальниками, що входять до складу компанії групи STIHL.

4. Екологічні аспекти.

Підприємство не є виробником продукції. Продукція, що імпортується та розповсюджується Підприємством на території України загрози для екології не несе.

5. Соціальні аспекти та кадрова політика.

Станом на 31.12.2021 року на Підприємстві працює 37 співробітників, у т.ч одна жінка у декретній відпустці.

Все працівники отримують медичну страховку за рахунок Підприємства.

Підприємство приділяє значної уваги охороні та безпеці праці на робочих місцях. Регулярно проводяться навчання та інформаційні сесії.

Підприємство з повагою ставиться до праці жінок з дітьми та інвалідів.

На Підприємстві існує корпоративна етика, яка передбачає повну непримиримість щодо корупції та хабарництва.

6. Ризики.

Нижче приведена таблиця ризиків, які Підприємство виявило в своїй діяльності у 2021 році та заходів щодо їх зменшення

Ризики	Заходи
Загальне збільшення конкуренції на українському ринку у зв'язку з падінням попиту	Моніторинг ринкового середовища та адаптація цін продажу Stihl до ринкових
Відкриття у Україні більшої кількості будівельних супермаркетів, що пропонують товари конкурентів фірми Stihl за більш низькою вартістю	Активна маркетингова та рекламна діяльність для зростання частки ринку. Запровадження гнучких цін на деякі види продукції
Низька купівельна спроможність населення	Запровадження акцій з пониженими цінами
У зв'язку з пандемією ідентифіковані ризики поширювання вірусу серед працівників підприємства	Введені та моніторяться заходи упередження захворюваності на COVID згідно рекомендацій МОЗ та головного офісу. Ізольовані перший та другий поверхи офісно-складського комплексу, різко обмежені контакти зі сторонніми особами. У 1-му півріччі була введена 2-змінна робота складу без контакту першої та другої зміни. В 3-му кварталі ми відмовилися від використання 2-змінного графіку у зв'язку з покращенням епідеміологічної ситуації в країні. Протягом року співробітники компанії проходили вакцинацію та станом на кінець листопаду 100% співробітників вакциновані або перехворіли.

Нестабільність економічної, політичної та епідеміологічної ситуації в країні може призвести до ризику банкрутства дилерів та (або) повернення коштів	Через регіональних менеджерів (присутніх на містах) ми моніторимо стан дилерів. Використовуються кредит ліміти іо дилерам як засіб обмеження ризиків. Ведеться щоквартальний аналіз та контроль дебіторської заборгованості.
--	--

24.02.2022 Російська Федерація розпочала повномасштабне військове вторгнення на територію України, в Україні було оголошено воєнний стан. Військові дії України істотно негативно вплинули на соціальне життя України, на економіку України та світову економіку. У зв'язку з цим Підприємство має наступні ризики.

- Офіс підприємства та складські приміщення, розташовані в зоні, що безпосередньо прилягає до зони активних бойових дій), тому є ймовірність втрати активів Підприємства через повне або часткове знищення або пошкодження офісно-складського комплексу та товару або мародерство.
- Частина дебіторів, за нашими оцінками, не зможуть погасити заборгованість, приблизна сума такої заборгованості може становити 19000 тисяч грн.
- Наразі важко оцінити хід та результати війни, але існує вірогідність того, що Україна втратить частину територій окупованих РФ, що може бути інтерпретовано як «припинення операцій, що складають значну частину основної діяльності Підприємства».

7. Дослідження та інновації.

Високий інноваційний потенціал підтверджується значною кількістю патентів та ноу-хау, якими володіє Група компаній STIHL. Науково-дослідницька діяльність є одним із ключових факторів успіхів Групи, що включає в себе розробку нових та вдосконалення вже існуючих продуктів, орієнтованих на задоволення потреб споживачів. Зважаючи на високий рівень конкуренції, Група послідовно впроваджує нові технології у виробництво, а також реорганізує власну організаційну структуру відповідно до потреб ринку.

У свою чергу Підприємство не здійснює витрат на дослідження та інновації, так як не є виробником продукції а здійснює дистрибуторські функції.

8. Фінансові інвестиції.

У 2021-му році підприємство не здійснювало фінансових інвестицій.

9. Перспективи розвитку.

Підприємство концентрує свої зусилля на розширенні дилерської мережі, яка побудована на співпраці з малими та середніми підприємствами, що робить збутову мережу Підприємства більш стійкою та менш залежною від індивідуальних банкрутств та ризиків ринкових змін.

Дата складання звіту 23 березня 2022р.

Керівник

Головний бухгалтер



Д'яченко Едуард Леонідович

Студенцова Єлена Вікторівна

Rödl & Partner

ТОВ «АФ «Рьодль Аудит»
вул. Плеханівська, 63, 61001 м. Харків, Україна

Товариство з обмеженою
відповідальністю
«Аудиторська фірма «Рьодль Аудит»
вул. Плеханівська, 63
61001 м. Харків, Україна
Т +38 (044) 586 23 03

svitlana.vydashenko@roedl.com

КОНТАКТНІ ОСОБИ
Світлана Видашенко

ЗВІТ НЕЗАЛЕЖНОГО АУДИТОРА

Для Учасників Товариства з обмеженою відповідальністю «Андреас Штіль»

Думка

Ми провели аудит фінансової звітності Товариства з обмеженою відповідальністю «Андреас Штіль» (далі – Підприємство), що складається з:

- Балансу (Звіту про фінансовий стан) на 31.12.2021, валюта якого складає 500.690 UAH,
- Звіту про фінансові результати (Звіту про сукупний дохід) за 2021 рік, з чистим прибутком 162.506 UAH,
- Звіту про рух грошових коштів (за прямим методом) за 2021 рік,
- Звіту про власний капітал за 2021 рік,
- Приміток до річної фінансової звітності за 2021 рік.

На нашу думку, фінансова звітність Підприємства, що додається, складена в усіх суттєвих аспектах відповідно до Національних Положень (Стандартів) бухгалтерського обліку України та відповідає вимогам Закону України "Про бухгалтерський облік та фінансову звітність в Україні" від 16.07.99 N 996-XIV щодо складання фінансової звітності.

Основа для думки

Ми провели аудит відповідно до Міжнародних стандартів аудиту (МСА). Нашу відповідальність згідно з цими стандартами викладено в розділі «Відповідальність аудитора за аудит фінансової звітності» нашого звіту. Ми є незалежними по відношенню до Підприємства згідно з етичними вимогами, застосованими в Україні до нашого аудиту фінансової звітності, та відповідно до вимог Кодексу етики Ради з Міжнародних стандартів етики професійних бухгалтерів (Кодекс РМСЕБ), а також виконали інші обов'язки з етики відповідно до цих вимог.

Ми вважаємо, що отримані нами аудиторські докази є достатніми і прийнятними для використання їх як основи для висловлення нашої думки.

Суттєва невизначеність, що стосується безперервності діяльності

Ми звертаємо увагу на Примітку 2.2 та на Примітку 20 у фінансовій звітності Підприємства, в яких розкривається, зокрема, інформація про вплив після 24 лютого 2022 року подій, пов'язаних із військовою агресією проти України з боку Російської Федерації, на поточну та майбутню діяльність Підприємства, а також про те, що інтенсивність цих подій та строки їх завершення є фактором невизначеності. Як зазначено у Примітці 2.2, ці події та умови свідчать про існування суттєвої невизначеності, яка може викликати значні сумніви у спроможності Підприємства продовжувати свою діяльність на безперервній основі. Нашу думку щодо цього питання не було модифіковано.

Інформація, що не є фінансовою звітністю та звітом аудитора щодо неї

Управлінський персонал несе відповідальність за іншу інформацію. Інша інформація складається з інформації, яка міститься в Звіті про управління за рік, що закінчився 31.12.2021, але не є фінансовою звітністю та нашим звітом аудитора щодо неї.

Наша думка щодо фінансової звітності не поширюється на іншу інформацію та ми не робимо висновок з будь-яким рівнем впевненості щодо цієї іншої інформації.

У зв'язку з нашим аудитом фінансової звітності нашою відповідальністю є ознайомитися з іншою інформацією та при цьому розглянути, чи існує суттєва невідповідність між іншою інформацією і фінансовою звітністю або нашими знаннями, отриманими під час аудиту, або чи ця інша інформація виглядає такою, що містить суттєве викривлення. Якщо на основі проведеної нами роботи ми доходимо висновку, що існує суттєве викривлення цієї іншої інформації, ми зобов'язані повідомити про цей факт. Ми не виявили таких фактів, які потрібно було б включити до звіту.

Відповідальність управлінського персоналу за фінансову звітність

Управлінський персонал несе відповідальність за складання фінансової звітності відповідно до Національних Положень (Стандартів) бухгалтерського обліку України, Закону України "Про бухгалтерський облік та фінансову звітність в Україні" від 16.07.99 N 996-XIV та за таку систему внутрішнього контролю, яку управлінський персонал вважає потрібною для того, щоб забезпечити складання фінансової звітності, що не містить суттєвих викривлень внаслідок шахрайства або помилки.

При складанні фінансової звітності управлінський персонал Підприємства несе відповідальність за оцінку здатності Підприємства продовжувати свою діяльність на безперервній основі, розкриваючи, де це застосовано, питання, що стосуються безперервності діяльності, та використовуючи припущення про безперервність діяльності як основи для бухгалтерського обліку, крім випадків, якщо управлінський персонал або планує ліквідувати Підприємство чи припинити діяльність, або не має інших реальних альтернатив цьому.

Відповідальність аудитора за аудит фінансової звітності

Нашими цілями є отримання обґрунтованої впевненості в тому, що фінансова звітність в цілому не містить суттєвого викривлення внаслідок шахрайства або помилки, та випуск звіту аудитора, що містить нашу думку. Обґрунтована впевненість є високим рівнем впевненості, проте не гарантує, що аудит, проведений відповідно до Міжнародних стандартів аудиту (МСА), завжди виявить суттєве викривлення, коли воно існує. Викривлення можуть бути результатом шахрайства або помилки; вони вважаються суттєвими, якщо окремо або в сукупності, як обґрунтовано очікується, вони можуть впливати на економічні рішення користувачів, що приймаються на основі цієї фінансової звітності.

Подальший опис нашої відповідальності за аудит фінансової звітності включено в Додаток N 1 цього Звіту незалежного аудитора. Цей опис, розміщений на сторінці IV, є частиною нашого Звіту незалежного аудитора.

Ключовим партнером, відповідальним за завдання з аудиту, за результатами якого випущений цей звіт незалежного аудитора, є Світлана Видашенко.

ТОВАРИСТВО З ОБМЕЖЕНОЮ ВІДПОВІДАЛЬНІСТЮ
«АУДИТОРСЬКА ФІРМА «РЬОДЛЬ АУДИТ»

вул. Плеханівська, 63
61001 м. Харків, Україна

Номер реєстрації в Реєстрі аудиторів та суб'єктів аудиторської діяльності в розділі СУБ'ЄКТИ АУДИТОРСЬКОЇ ДІЯЛЬНОСТІ, ЯКІ МАЮТЬ ПРАВО ПРОВОДИТИ ОБОВ'ЯЗКОВИЙ АУДИТ ФІНАНСОВОЇ ЗВІТНОСТІ та в розділі СУБ'ЄКТИ АУДИТОРСЬКОЇ ДІЯЛЬНОСТІ, ЯКІ МАЮТЬ ПРАВО ПРОВОДИТИ ОБОВ'ЯЗКОВИЙ АУДИТ ФІНАНСОВОЇ ЗВІТНОСТІ ПІДПРИЄМСТВ, ЩО СТАНОВЛЯТЬ СУСПІЛЬНИЙ ІНТЕРЕС: 3327.


Світлана Видашенко



Ключовий партнер,
відповідальний за завдання з аудиту,
за результатами якого випущений
цей звіт незалежного аудитора

Директор

Сертифікат аудитора 004080
Серія А

Номер реєстрації в Реєстрі аудиторів
та суб'єктів аудиторської діяльності
в розділі АУДИТОРИ: 101172

23.03.2022

Додаток N 1 до Звіту незалежного аудитора

Відповідальність аудитора за аудит фінансової звітності

Під час проведення аудиту відповідно до Міжнародних стандартів аудиту (МСА), ми використовуємо професійне судження та дотримуємось професійного скептицизму протягом усього завдання з аудиту. Крім того, ми:

- ідентифікуємо та оцінюємо ризики суттєвого викривлення фінансової звітності внаслідок шахрайства чи помилки, розробляємо й виконуємо аудиторські процедури у відповідь на ці ризики, а також отримуємо аудиторські докази, що є достатніми та прийнятними для використання їх як основи для висловлення нашої думки. Ризик невиявлення суттєвого викривлення внаслідок шахрайства є вищим, ніж для викривлення внаслідок помилки, оскільки шахрайство може включати змову, підробку, навмисні пропуски, неправильні твердження або нехтування заходами внутрішнього контролю;
- отримуємо розуміння заходів внутрішнього контролю, що стосуються аудиту, для розробки аудиторських процедур, які б відповідали обставинам, а не для висловлення думки щодо ефективності системи внутрішнього контролю Підприємства;
- оцінюємо прийнятність застосованих облікових політик, обґрунтованості облікових оцінок та відповідних розкриттів інформації, зроблених управлінським персоналом;
- доходимо висновку щодо прийнятності застосування управлінським персоналом припущення про безперервність діяльності як основи для бухгалтерського обліку та на основі отриманих аудиторських доказів робимо висновок, чи існує суттєва невизначеність щодо подій або умов, яка може викликати значні сумніви щодо здатності Підприємства продовжувати діяльність на безперервній основі. Якщо ми доходимо висновку, що така суттєва невизначеність дійсно існує, ми повинні привернути увагу в нашому звіті аудитора до відповідних розкриттів інформації у фінансовій звітності або, якщо такі розкриття інформації не є належними, модифікувати свою думку. Наші висновки ґрунтуються на аудиторських доказах, отриманих до самої дати нашого звіту аудитора. Проте майбутні обставини або умови можуть змусити Підприємство припинити свою діяльність на безперервній основі.

Rödl & Partner

Світлана Видащенко

T +38 (044) 586 23 03


svitlana.vydashenko@roedl.com


Ми повідомляємо тим, кого наділено найвищими повноваженнями, разом з іншими питаннями, інформацію про запланований обсяг і час проведення аудиту та суттєві аудиторські результати, виявлені під час аудиту, включаючи будь-які суттєві недоліки заходів внутрішнього контролю, виявлені нами під час аудиту.

ТОВАРИСТВО З ОБМЕЖЕНОЮ ВІДПОВІДАЛЬНІСТЮ
«АУДИТОРСЬКА ФІРМА «РЬОДЛЬ АУДИТ»

вул. Плеханівська, 63
61001 м. Харків, Україна

Номер реєстрації в Реєстрі аудиторів та суб'єктів аудиторської діяльності в розділі СУБ'ЄКТИ АУДИТОРСЬКОЇ ДІЯЛЬНОСТІ, ЯКІ МАЮТЬ ПРАВО ПРОВОДИТИ ОБОВ'ЯЗКОВИЙ АУДИТ ФІНАНСОВОЇ ЗВІТНОСТІ та в розділі СУБ'ЄКТИ АУДИТОРСЬКОЇ ДІЯЛЬНОСТІ, ЯКІ МАЮТЬ ПРАВО ПРОВОДИТИ ОБОВ'ЯЗКОВИЙ АУДИТ ФІНАНСОВОЇ ЗВІТНОСТІ ПІДПРИЄМСТВ, ЩО СТАНОВЛЯТЬ СУСПІЛЬНИЙ ІНТЕРЕС: 3327.


Світлана Видащенко



Ключовий партнер,
відповідальний за заведення з аудиту,
за результатами якого випущений
цей звіт незалежного аудитора

Директор

Сертифікат аудитора 004080
Серія А

Номер реєстрації в Реєстрі аудиторів
та суб'єктів аудиторської діяльності
в розділі АУДИТОРИ: 101172

23.03.2022

ФІНАНСОВА ЗВІТНІСТЬ
Товариства з обмеженою відповідальністю
«Андреас Штіль»

Підприємство	Товариство з обмеженою відповідальністю "Андреас Штілль"	Дата (рік, місяць, число)	2022	01	01
Територія	КИЇВСЬКА	за ЄДРПОУ	32250480		
Організаційно-правова форма господарювання	Товариство з обмеженою відповідальністю	за КАТОТГТ	UA32080050030064312		
Вид економічної діяльності	Оптова торгівля сільськогосподарськими машинами й устаткуванням	за КОПФГ	240		
Середня кількість працівників	2 39	за КВЕД	46.61		
Адреса, телефон	вулиця АНТОНОВА, буд. 10, с. ЧАЙКИ, КИЄВО-СВЯТОШИНСЬКИЙ РАЙОН, КИЇВСЬКА обл., 08135	3933530			

Одиниця виміру: тис. грн. без десяткового знака (окрім розділу IV Звіту про фінансові результати (Звіту про сукупний дохід) (форма №2), грошові показники якого вводяться в гривнях з копійками)

Складено (зробити позначку "v" у відповідній клітинці):

за національними положеннями (стандартами) бухгалтерського обліку
за міжнародними стандартами фінансової звітності

V

Баланс (Звіт про фінансовий стан)
на 31 грудня 2021 р.

Форма №1 Код за ДКУД 1801001

А К Т И В	Код рядка	На початок звітного періоду	На кінець звітного періоду
1	2	3	4
I. Необоротні активи			
Нематеріальні активи	1000	393	406
первісна вартість	1001	2 218	2 453
накопичена амортизація	1002	1 825	2 047
Незавершені капітальні інвестиції	1005	1 078	77
Основні засоби	1010	35 880	31 872
первісна вартість	1011	80 476	83 038
знос	1012	44 596	51 166
Інвестиційна нерухомість	1015	-	-
первісна вартість інвестиційної нерухомості	1016	-	-
знос інвестиційної нерухомості	1017	-	-
Довгострокові біологічні активи	1020	-	-
первісна вартість довгострокових біологічних активів	1021	-	-
накопичена амортизація довгострокових біологічних активів	1022	-	-
Довгострокові фінансові інвестиції: які обліковуються за методом участі в капіталі інших підприємств	1030	3 620	3 718
інші фінансові інвестиції	1035	-	-
Довгострокова дебіторська заборгованість	1040	-	-
Відстрочені податкові активи	1045	1 167	1 034
Гудвіл	1050	-	-
Відстрочені аквізичні витрати	1060	-	-
Залишок коштів у централізованих страхових резервних фондах	1065	-	-
Інші необоротні активи	1090	-	-
Усього за розділом I	1095	42 138	37 107
II. Оборотні активи			
Запаси	1100	220 173	365 997
виробничі запаси	1101	484	422
незавершене виробництво	1102	-	-
готова продукція	1103	-	-
товари	1104	219 689	365 575
Поточні біологічні активи	1110	-	-
Депозити перестраховування	1115	-	-
Векселі одержані	1120	-	-
Дебіторська заборгованість за продукцію, товари, роботи, послуги	1125	39 942	40 362
Дебіторська заборгованість за розрахунками: за виданими авансами	1130	2 440	6 770
з бюджетом	1135	118	10 390
у тому числі з податку на прибуток	1136	-	-
Дебіторська заборгованість за розрахунками з нарахованих доходів	1140	-	-
Дебіторська заборгованість за розрахунками із внутрішніх розрахунків	1145	80	189
Інша поточна дебіторська заборгованість	1155	114	4
Поточні фінансові інвестиції	1160	-	-
Гроші та їх еквіваленти	1165	59 997	38 318
готівка	1166	-	-
рахунки в банках	1167	59 997	38 318
Витрати майбутніх періодів	1170	1 155	963
Частка перестраховника у страхових резервах	1180	-	-
у тому числі в:			
резервах довгострокових зобов'язань	1181	-	-
резервах збитків або резервах належних виплат	1182	-	-

резервах незароблених премій	1183	-	-
інших страхових резервах	1184	-	-
Інші оборотні активи	1190	194	590
Усього за розділом II	1195	324 213	463 583
III. Необоротні активи, утримувані для продажу, та групи вибуття	1200	-	-
Баланс	1300	366 351	500 690

Пасив	Код рядка	На початок звітної періоду	На кінець звітної періоду
1	2	3	4
I. Власний капітал			
Зареєстрований (пайовий) капітал	1400	49 948	49 948
Внески до незареєстрованого статутного капіталу	1401	-	-
Капітал у дооцінках	1405	-	-
Додатковий капітал	1410	2 870	2 870
емісійний дохід	1411	-	-
накопичені курсові різниці	1412	-	-
Резервний капітал	1415	4 537	4 537
Нерозподілений прибуток (непокритий збиток)	1420	138 526	214 101
Неоплачений капітал	1425	(-)	(-)
Вилучений капітал	1430	(-)	(-)
Інші резерви	1435	-	-
Усього за розділом I	1495	195 881	271 456
II. Довгострокові зобов'язання і забезпечення			
Відстрочені податкові зобов'язання	1500	-	-
Пенсійні зобов'язання	1505	-	-
Довгострокові кредити банків	1510	-	-
Інші довгострокові зобов'язання	1515	-	-
Довгострокові забезпечення	1520	-	-
довгострокові забезпечення витрат персоналу	1521	-	-
Цільове фінансування	1525	-	-
благодійна допомога	1526	-	-
Страхові резерви	1530	-	-
у тому числі:	1531	-	-
резерв довгострокових зобов'язань			
резерв збитків або резерв належних виплат	1532	-	-
резерв незароблених премій	1533	-	-
інші страхові резерви	1534	-	-
Інвестиційні контракти	1535	-	-
Призовий фонд	1540	-	-
Резерв на виплату джек-поту	1545	-	-
Усього за розділом II	1595	-	-
III. Поточні зобов'язання і забезпечення			
Короткострокові кредити банків	1600	-	-
Векселі видані	1605	-	-
Поточна кредиторська заборгованість за:			
довгостроковими зобов'язаннями	1610	-	-
товари, роботи, послуги	1615	1 825	2 572
розрахунками з бюджетом	1620	9 586	7 746
у тому числі з податку на прибуток	1621	1 521	7 746
розрахунками зі страхування	1625	-	7
розрахунками з оплати праці	1630	24	3
Поточна кредиторська заборгованість за одержаними авансами	1635	1 166	3 541
Поточна кредиторська заборгованість за розрахунками з учасниками	1640	-	-
Поточна кредиторська заборгованість із внутрішніх розрахунків	1645	154 062	210 396
Поточна кредиторська заборгованість за страховою діяльністю	1650	-	-
Поточні забезпечення	1660	3 386	4 153
Доходи майбутніх періодів	1665	-	-
Відстрочені комісійні доходи від перестраховиків	1670	-	-
Інші поточні зобов'язання	1690	421	816
Усього за розділом III	1695	170 470	229 234
IV. Зобов'язання, пов'язані з необоротними активами, утримуваними для продажу, та групами вибуття	1700	-	-
V. Чиста вартість активів недержавного пенсійного фонду	1800	-	-
Баланс	1900	366 351	500 690

Керівник

Д'яченко Едуард Леонідович

Головний бухгалтер

Студенцова Єлена Вікторівна

¹ Кодифікатор адміністративно-територіальних одиниць із територій територіальних громад.

² Визначається в порядку, встановленому центральним органом виконавчої влади, що реалізує державну політику у сфері статистики.

КОДИ		
2022	01	01
32250480		

Дата (рік, місяць, число)

Підприємство Товариство з обмеженою відповідальністю "Андреас Штіль" за ЄДРПОУ

(найменування)

Звіт про фінансові результати (Звіт про сукупний дохід)

за Рік 2021 р.

Форма № 2 Код за ДКУД 1801003

I. ФІНАНСОВІ РЕЗУЛЬТАТИ

Стаття	Код рядка	За звітний період	За аналогічний період попереднього року
1	2	3	4
Чистий дохід від реалізації продукції (товарів, робіт, послуг)	2000	1 491 169	1 113 352
Чисті зароблені страхові премії	2010	-	-
<i>премії підписані, валова сума</i>	2011	-	-
<i>премії, передані у перестраховування</i>	2012	-	-
<i>зміна резерву незароблених премій, валова сума</i>	2013	-	-
<i>зміна частки перестраховиків у резерві незароблених премій</i>	2014	-	-
Собівартість реалізованої продукції (товарів, робіт, послуг)	2050	(1 197 652)	(921 187)
Чисті понесені збитки за страховими виплатами	2070	-	-
Валовий:			
прибуток	2090	293 517	192 165
збиток	2095	(-)	(-)
Дохід (витрати) від зміни у резервах довгострокових зобов'язань	2105	-	-
Дохід (витрати) від зміни інших страхових резервів	2110	-	-
<i>зміна інших страхових резервів, валова сума</i>	2111	-	-
<i>зміна частки перестраховиків в інших страхових резервах</i>	2112	-	-
Інші операційні доходи	2120	31 151	13 110
у тому числі:	2121	-	-
<i>дохід від зміни вартості активів, які оцінюються за справедливою вартістю</i>			
<i>дохід від первісного визнання біологічних активів і сільськогосподарської продукції</i>	2122	-	-
<i>дохід від використання коштів, вивільнених від оподаткування</i>	2123	-	-
Адміністративні витрати	2130	(23 338)	(20 070)
Витрати на збут	2150	(83 765)	(72 344)
Інші операційні витрати	2180	(19 401)	(64 211)
у тому числі:	2181	-	-
<i>витрати від зміни вартості активів, які оцінюються за справедливою вартістю</i>			
<i>витрати від первісного визнання біологічних активів і сільськогосподарської продукції</i>	2182	-	-
Фінансовий результат від операційної діяльності:			
прибуток	2190	198 164	48 650
збиток	2195	(-)	(-)
Дохід від участі в капіталі	2200	98	308
Інші фінансові доходи	2220	-	-
Інші доходи	2240	-	-
у тому числі:	2241	-	-
<i>дохід від благодійної допомоги</i>			
Фінансові витрати	2250	(-)	(-)
Втрати від участі в капіталі	2255	(-)	(-)
Інші витрати	2270	(82)	(-)
Прибуток (збиток) від впливу інфляції на монетарні статті	2275	-	-

Фінансовий результат до оподаткування:			
прибуток	2290	198 180	48 958
збиток	2295	(-)	(-)
Витрати (дохід) з податку на прибуток	2300	(35 674)	(8 813)
Прибуток (збиток) від припиненої діяльності після оподаткування	2305	-	-
Чистий фінансовий результат:			
прибуток	2350	162 506	40 145
збиток	2355	(-)	(-)

II. СУКУПНИЙ ДОХІД

Стаття	Код рядка	За звітний період	За аналогічний період попереднього року
1	2	3	4
Дооцінка (уцінка) необоротних активів	2400	-	-
Дооцінка (уцінка) фінансових інструментів	2405	-	-
Накопичені курсові різниці	2410	-	-
Частка іншого сукупного доходу асоційованих та спільних підприємств	2415	-	-
Інший сукупний дохід	2445	-	-
Інший сукупний дохід до оподаткування	2450	-	-
Податок на прибуток, пов'язаний з іншим сукупним доходом	2455	-	-
Інший сукупний дохід після оподаткування	2460	-	-
Сукупний дохід (сума рядків 2350, 2355 та 2460)	2465	162 506	40 145

III. ЕЛЕМЕНТИ ОПЕРАЦІЙНИХ ВИТРАТ

Назва статті	Код рядка	За звітний період	За аналогічний період попереднього року
1	2	3	4
Матеріальні затрати	2500	8 027	7 402
Витрати на оплату праці	2505	32 994	27 141
Відрахування на соціальні заходи	2510	4 096	3 376
Амортизація	2515	7 128	6 705
Інші операційні витрати	2520	74 259	112 001
Разом	2550	126 504	156 625

IV. РОЗРАХУНОК ПОКАЗНИКІВ ПРИБУТКОВОСТІ АКЦІЙ

Назва статті	Код рядка	За звітний період	За аналогічний період попереднього року
1	2	3	4
Середньорічна кількість простих акцій	2600	-	-
Скоригована середньорічна кількість простих акцій	2605	-	-
Чистий прибуток (збиток) на одну просту акцію	2610	-	-
Скоригований чистий прибуток (збиток) на одну просту акцію	2615	-	-
Дивіденди на одну просту акцію	2650	-	-

Керівник

Дяченко Едуард Леонідович

Головний бухгалтер

Студенцова Єлена Вікторівна



Звіт про рух грошових коштів (за прямим методом)
за **Рік 2021** р.

Форма №3 Код за ДКУД **1801004**

Стаття	Код	За звітний період	За аналогічний період попереднього року
1	2	3	4
I. Рух коштів у результаті операційної діяльності			
Надходження від:			
Реалізації продукції (товарів, робіт, послуг)	3000	1 792 603	1 340 294
Повернення податків і зборів	3005	-	-
у тому числі податку на додану вартість	3006	-	-
Цільового фінансування	3010	143	93
Надходження від отримання субсидій, дотацій	3011	-	-
Надходження авансів від покупців і замовників	3015	-	-
Надходження від повернення авансів	3020	-	200
Надходження від відсотків за залишками коштів на поточних рахунках	3025	798	982
Надходження від боржників неустойки (штрафів, пені)	3035	-	-
Надходження від операційної оренди	3040	-	-
Надходження від отримання роялті, авторських винагород	3045	-	-
Надходження від страхових премій	3050	-	-
Надходження фінансових установ від повернення позик	3055	-	-
Інші надходження	3095	1 865	829
Витрачання на оплату:			
Товарів (робіт, послуг)	3100	(1 325 562)	(970 286)
Праці	3105	(26 057)	(21 314)
Відрахувань на соціальні заходи	3110	(4 336)	(3 771)
Зобов'язань з податків і зборів	3115	(369 087)	(244 603)
Витрачання на оплату зобов'язань з податку на прибуток	3116	(33 666)	(13 860)
Витрачання на оплату зобов'язань з податку на додану вартість	3117	(304 491)	(207 618)
Витрачання на оплату зобов'язань з інших податків і зборів	3118	(30 930)	(23 125)
Витрачання на оплату авансів	3135	(-)	(-)
Витрачання на оплату повернення авансів	3140	(1 298)	(636)
Витрачання на оплату цільових внесків	3145	(-)	(-)
Витрачання на оплату зобов'язань за страховими контрактами	3150	(-)	(-)
Витрачання фінансових установ на надання позик	3155	(-)	(-)
Інші витрачання	3190	(3 245)	(3 486)
Чистий рух коштів від операційної діяльності	3195	65 824	98 302
II. Рух коштів у результаті інвестиційної діяльності			
Надходження від реалізації:			
фінансових інвестицій	3200	-	-
необоротних активів	3205	-	3
Надходження від отриманих:			
відсотків	3215	-	-
дивідендів	3220	-	-
Надходження від деривативів	3225	-	-
Надходження від погашення позик	3230	-	-
Надходження від вибуття дочірнього підприємства та іншої господарської одиниці	3235	-	-
Інші надходження	3250	-	-

Витрачання на придбання: фінансових інвестицій	3255	(-)	(-)
необоротних активів	3260	(4 920)	(6 398)
Виплати за деривативами	3270	(-)	(-)
Витрачання на надання позик	3275	(-)	(-)
Витрачання на придбання дочірнього підприємства та іншої господарської одиниці	3280	-	-
Інші платежі	3290	(-)	(-)
Чистий рух коштів від інвестиційної діяльності	3295	-4 920	-6 395
III. Рух коштів у результаті фінансової діяльності			
Надходження від: Власного капіталу	3300	-	-
Отримання позик	3305	-	-
Надходження від продажу частки в дочірньому підприємстві	3310	-	-
Інші надходження	3340	-	-
Витрачання на: Викуп власних акцій	3345	(-)	(-)
Погашення позик	3350	-	-
Сплату дивідендів	3355	(82 584)	(47 500)
Витрачання на сплату відсотків	3360	(-)	(-)
Витрачання на сплату заборгованості з фінансової оренди	3365	(-)	(-)
Витрачання на придбання частки в дочірньому підприємстві	3370	-	-
Витрачання на виплати неконтрольованим часткам у дочірніх підприємствах	3375	-	-
Інші платежі	3390	(-)	(-)
Чистий рух коштів від фінансової діяльності	3395	-82 584	-47 500
Чистий рух грошових коштів за звітний період	3400	-21 680	44 407
Залишок коштів на початок року	3405	59 997	15 709
Вплив зміни валютних курсів на залишок коштів	3410	1	(119)
Залишок коштів на кінець року	3415	38 318	59 997

Керівник

Д'яченко Едуард Леонідович

Головний бухгалтер

Студенцова Єлена Вікторівна



Дата (рік, місяць, число)

Підприємство Товариство з обмеженою відповідальністю "Андреас Штіль"

за ЄДРПОУ

КОДИ

2022 01 01

32250480

(найменування)

Звіт про власний капітал

за Рік 2021 р.

Форма №4

Код за ДКУД

1801005

Стаття	Код рядка	Зареєстрований (пайовий) капітал	Капітал у дооцінках	Додатковий капітал	Резервний капітал	Нерозподілений прибуток (непокритий збиток)	Неоплачений капітал	Вилучений капітал	Всього
1	2	3	4	5	6	7	8	9	10
Залпшок на початок року	4000	49 948	-	2 870	4 537	138 526	-	-	195 881
Коригування:									
Зміна облікової політики	4005	-	-	-	-	-	-	-	-
Виправлення помилок	4010	-	-	-	-	-	-	-	-
Інші зміни	4090	-	-	-	-	-	-	-	-
Скоригований залишок на початок року	4095	49 948	-	2 870	4 537	138 526	-	-	195 881
Чистий прибуток (збиток) за звітний період	4100	-	-	-	-	162 506	-	-	162 506
Інший сукупний дохід за звітний період	4110	-	-	-	-	-	-	-	-
Дооцінка (уцінка) необоротних активів	4111	-	-	-	-	-	-	-	-
Дооцінка (уцінка) фінансових інструментів	4112	-	-	-	-	-	-	-	-
Накопичені курсові різниці	4113	-	-	-	-	-	-	-	-
Частка іншого сукупного доходу асоційованих і спільних підприємств	4114	-	-	-	-	-	-	-	-
Інший сукупний дохід	4116	-	-	-	-	-	-	-	-
Розподіл прибутку:									
Виплати власникам (дивіденди)	4200	-	-	-	-	(86 931)	-	-	(86 931)
Спрямування прибутку до зареєстрованого капіталу	4205	-	-	-	-	-	-	-	-
Відрахування до резервного капіталу	4210	-	-	-	-	-	-	-	-
Сума чистого прибутку, належна до бюджету відповідно до законодавства	4215	-	-	-	-	-	-	-	-
Сума чистого прибутку на створення спеціальних (цільових) фондів	4220	-	-	-	-	-	-	-	-

1	2	3	4	5	6	7	8	9	10
Сума чистого прибутку на матеріальне заохочення	4225	-	-	-	-	-	-	-	-
Внески учасників: Внески до капіталу	4240	-	-	-	-	-	-	-	-
Погашення заборгованості з капіталу	4245	-	-	-	-	-	-	-	-
Вилучення капіталу: Викуп акцій (часток)	4260	-	-	-	-	-	-	-	-
Перепродаж викуплених акцій (часток)	4265	-	-	-	-	-	-	-	-
Анулювання викуплених акцій (часток)	4270	-	-	-	-	-	-	-	-
Вилучення частки в капіталі	4275	-	-	-	-	-	-	-	-
Зменшення номінальної вартості акцій	4280	-	-	-	-	-	-	-	-
Інші зміни в капіталі	4290	-	-	-	-	-	-	-	-
Придбання (продаж) неконтрольованої частки в дочірньому підприємстві	4291	-	-	-	-	-	-	-	-
Разом змін у капіталі	4295	-	-	-	-	75 575	-	-	75 575
Залишок на кінець року	4300	49 948	-	2 870	4 537	214 101	-	-	271 456

Керівник

Д'яченко Едуард Леонідович

Головний бухгалтер

Студенцова Єлена Вікторівна



ЗАТВЕРДЖЕНО

Наказ Міністерства фінансів України

29.11.2000 № 302 (у редакції наказу Міністерства фінансів України від 28.10.2003 № 602)

Підприємство Товариство з обмеженою відповідальністю "Андреас Штіль"
 Територія КИЇВСЬКА
 Орган державного управління
 Організаційно-правова форма господарювання Товариство з обмеженою відповідальністю
 Вид економічної діяльності Оптова торгівля сільськогосподарськими машинами й устаткованням
 Одиниця виміру: тис.грн.

Дата (рік, місяць, число)
 за ЄДРПОУ
 за КАТОТТГ ¹
 за СПОДУ
 за КОПФГ
 за КВЕД

Коди		
2021	12	31
32250480		
UA32080050030064312		
240		
46.61		

ПРИМІТКИ ДО РІЧНОЇ ФІНАНСОВОЇ ЗВІТНОСТІ
 за 2021 рік

Форма №5

Код за ДКУД

1801008

I. Нематеріальні активи

Групи нематеріальних активів	Код рядка	Залишок на початок року		Надійшло за рік	Переоцінка (дооцінка +, уцінка -)		Вибуло за рік		Нараховано амортизації за рік	Втрати від зменшення корисності за рік	Інші зміни за рік		Залишок на кінець року	
		первісна (переоцінена) вартість	накопичена амортизація		первісної (переоціненої) вартості	накопиченої амортизації	первісна (переоцінена) вартість	накопичена амортизація			первісної (переоціненої) вартості	накопиченої амортизації	первісна (переоцінена) вартість	накопичена амортизація
1	2	3	4	5	6	7	8	9	10	11	12	13	14	15
Права користування природними ресурсами	010	-	-	-	-	-	-	-	-	-	-	-	-	-
Права користування майном	020	-	-	-	-	-	-	-	-	-	-	-	-	-
Права на комерційні позначення	030	-	-	-	-	-	-	-	-	-	-	-	-	-
Права на об'єкти промислової власності	040	-	-	-	-	-	-	-	-	-	-	-	-	-
Авторське право та суміжні з ним права	050	-	-	-	-	-	-	-	38	-	77	12	77	50
	060	-	-	-	-	-	-	-	-	-	-	-	-	-
Інші нематеріальні активи	070	2218	1825	346	-	-	111	111	295	-	-77	-12	2376	1997
Разом	080	2218	1825	346	-	-	111	111	333	-	-	-	2453	2047
Гудвіл	090	-	-	-	-	-	-	-	-	-	-	-	-	-

3 рядка 080 графа 14 вартість нематеріальних активів, щодо яких існує обмеження права власності

(081)

вартість оформлених у заставу нематеріальних активів

(081)

вартість створених підприємством нематеріальних активів

(081)

3 рядка 080 графа 5 вартість нематеріальних активів, отриманих за рахунок цільових асигнувань

(084)

3 рядка 080 графа 15 накопичена амортизація нематеріальних активів, щодо яких існує обмеження права власності

(085)

¹ Кодифікатор адміністративно-територіальних одиниць та територій територіальних громад

II. Основні засоби

Групи основних засобів	Код рядка	Залишок на початок року		Надійшло за рік	Переоцінка (дооцінка +, уцінка -)		Вибуло за рік		Нараховано амортизації за рік	Втрати від зменшення корисності	Інші зміни за рік		Залишок на кінець року		у тому числі			
		первісна (переоцінена) вартість	знос		первісної (переоціненої) вартості	зносу	первісна (переоцінена) вартість	зносу			первісної (переоціненої) вартості	зносу	первісна (переоцінена) вартість	зносу	одержані за фінансовою орендою		передані в операційну оренду	
															первісна (переоцінена) вартість	зносу	первісна (переоцінена) вартість	зносу
1	2	3	4	5	6	7	8	9	10	11	12	13	14	15	16	17	18	19
Земельні ділянки	100	-	-	-	-	-	-	-	-	-	-	-	-	-	-	-	-	-
Інвестиційна нерухомість	105	-	-	-	-	-	-	-	-	-	-	-	-	-	-	-	-	-
Капітальні витрати на поліпшення земель	110	-	-	-	-	-	-	-	-	-	-	-	-	-	-	-	-	-
Будинки, споруди та передавальні пристрої	120	54070	30584	389	-	-	-	-	2890	-	-	-7	54459	33467	-	-	-	-
Машини та обладнання	130	16558	9657	2048	-	-	286	204	2079	-	-	7	18320	11539	-	-	-	-
Транспортні засоби	140	8650	3159	-	-	-	-	-	1393	-	-1	-	8649	4552	-	-	-	-
Інструменти, прилади, інвентар (меблі)	150	-	-	-	-	-	-	-	-	-	-	-	-	-	-	-	-	-
Тварини	160	-	-	-	-	-	-	-	-	-	-	-	-	-	-	-	-	-
Багаторічні насадження	170	2	-	-	-	-	-	-	-	-	-	-	2	-	-	-	-	-
Інші основні засоби	180	-	-	-	-	-	-	-	-	-	-	-	-	-	-	-	-	-
Бібліотечні фонди	190	-	-	-	-	-	-	-	-	-	-	-	-	-	-	-	-	-
Малоцінні необоротні матеріальні активи	200	1196	1196	433	-	-	21	21	433	-	-	-	1608	1608	-	-	-	-
Тимчасові (нетитульні) споруди	210	-	-	-	-	-	-	-	-	-	-	-	-	-	-	-	-	-
Природні ресурси	220	-	-	-	-	-	-	-	-	-	-	-	-	-	-	-	-	-
Інвентарна тара	230	-	-	-	-	-	-	-	-	-	-	-	-	-	-	-	-	-
Предмети прокату	240	-	-	-	-	-	-	-	-	-	-	-	-	-	-	-	-	-
Інші необоротні матеріальні активи	250	-	-	-	-	-	-	-	-	-	-	-	-	-	-	-	-	-
Разом	260	80476	44596	2870	-	-	307	225	6795	-	-1	-	83038	51166	-	-	-	-

3 рядка 260 графа 14 вартість основних засобів, щодо яких існують передбачені чинним законодавством обмеження права власності

(261) -

вартість оформлених у заставу основних засобів

(262) -

залишкова вартість основних засобів, що тимчасово не використовуються (консервація, реконструкція тощо)

(263) -

первісна (переоцінена) вартість повністю амортизованих основних засобів

(264) 5776

основні засоби орендованих одиниць (цілісних) майнових комплексів

(2641) -

3 рядка 260 графа 8 вартість основних засобів, призначених для продажу

(263) -

залишкова вартість основних засобів, утрачених унаслідок надзвичайних подій

(2651) -

3 рядка 260 графа 5 вартість основних засобів, придбаних за рахунок цільового фінансування

(266) -

Вартість основних засобів, що взяті в операційну оренду

(267) 3330

3 рядка 260 графа 15 знос основних засобів, щодо яких існують обмеження права власності

(268) -

3 рядка 105 графа 14 вартість інвестиційної нерухомості, оціненої за справедливою вартістю

(268) -

III. Капітальні інвестиції

Найменування показника	Код рядка	За рік	На кінець року
1	2	3	4
Капітальне будівництво	280	-	-
Придбання (виготовлення) основних засобів	290	1555	-
Придбання (виготовлення) інших необоротних матеріальних активів	300	500	77
Придбання (створення) нематеріальних активів	310	168	-
Придбання (вирощування) довгострокових біологічних активів	320	-	-
Інші	330	-	-
Разом	340	2223	77

З рядка 340 графа 5 капітальні інвестиції в інвестиційну нерухомість
 фінансові витрати, включені до капітальних інвестицій

(341)

(342)

IV. Фінансові інвестиції

Найменування показника	Код рядка	За рік	На кінець року	
			довгострокові	поточні
1	2	3	4	5
А. Фінансові інвестиції за методом участі в капіталі в:				
асоційовані підприємства	350	-	-	-
дочірні підприємства	360	98	3718	-
спільну діяльність	370	-	-	-
Б. Інші фінансові інвестиції в:				
частки і паї у статутному капіталі інших підприємств	380	-	-	-
акції	390	-	-	-
облігації	400	-	-	-
інші	410	-	-	-
Разом (розд.А + розд.Б)	420	98	3718	-

З рядка 1035 гр. 4 Балансу (Звіту про фінансовий стан)

Інші довгострокові фінансові інвестиції відображені:

за собівартістю

(421)

-

за справедливою вартістю

(422)

-

за амортизованою собівартістю

(422)

-

З рядка 1160 гр. 4 Балансу (Звіту про фінансовий стан)

Поточні фінансові інвестиції відображені:

за собівартістю

(424)

-

за справедливою вартістю

(425)

-

за амортизованою собівартістю

(426)

-

V. Доходи і витрати

Найменування показника	Код рядка	Доходи	Витрати
1	2	3	4
А. Інші операційні доходи і витрати			
Операційна оренда активів	440	29	-
Операційна курсова різниця	450	25508	12589
Реалізація інших оборотних активів	460	50	50
Штрафи, пені, неустойки	470	89	-
Утримання об'єктів житлово-комунального і соціально-культурного призначення	480	-	-
Інші операційні доходи і витрати	490	5475	6762
у тому числі: відрахування до резерву сумнівних боргів	491	X	50
непродуктивні витрати і втрати	492	X	3038
Б. Доходи і витрати від участі в капіталі за інвестиціями в:			
асоційовані підприємства	500	-	-
дочірні підприємства	510	98	-
спільну діяльність	520	-	-
В. Інші фінансові доходи і витрати			
Дивіденди	530	-	x
Проценти	540	x	-
Фінансова оренда активів	550	-	-
Інші фінансові доходи і витрати	560	-	-
Г. Інші доходи і витрати			
Реалізація фінансових інвестицій	570	-	-
Доходи від об'єднання підприємств	580	-	-
Результат оцінки корисності	590	-	-
Неопераційна курсова різниця	600	-	-
Безоплатно одержані активи	610	-	x
Списання необоротних активів	620	x	82
Інші доходи і витрати	630	-	-

Товарообмінні (бартерні) операції з продукцією (товарами, роботами, послугами)
 Частка доходу від реалізації продукції (товарів, робіт, послуг) за товарообмінними
 (бартерними) контрактами з пов'язаними сторонами
 З рядків 540-560 графа 4 фінансові витрати, включені до собівартості активів

(631)	-	
(632)	-	%
(633)	-	

VI. Грошові кошти

Найменування показника	Код рядка	На кінець року
1	2	3
Готівка	640	-
Поточний рахунок у банку	650	38305
Інші рахунки в банку (акредитиви, чекові книжки)	660	13
Грошові кошти в дорозі	670	-
Еквіваленти грошових коштів	680	-
Разом	690	38318

3 рядка 1090 гр. 4 Балансу (Звіту про фінансовий стан) Грошові кошти, використання яких обмежено (691) - _____

VII. Забезпечення і резерви

Види забезпечень і резервів	Код рядка	Залишок на початок року	Збільшення за звіт. рік		Використано у звітному році	Сторновано невикористану суму у звітному році	Сума очікуваного відшкодування витрат іншою стороною, що врахована при оцінці забезпечення	Залишок на кінець року
			нараховано (створено)	додаткові відрахування				
1	2	3	4	5	6	7	8	9
Забезпечення на виплату відпусток працівникам	710	1013	2203	-	1890	-	-	1326
Забезпечення наступних витрат на додаткове пенсійне забезпечення	720	-	-	-	-	-	-	-
Забезпечення наступних витрат на виконання гарантійних зобов'язань	730	898	920	-	537	-	-	1281
Забезпечення наступних витрат на реструктуризацію	740	-	-	-	-	-	-	-
Забезпечення наступних витрат на виконання зобов'язань щодо обтяжливих контрактів	750	825	2514	-	2462	25	-	852
Забезпечення матеріального заохочення працівників	760	650	10038	-	9994	-	-	694
Резерв на переоцінку товарів	770	4718	2037	-	1085	2054	-	3616
Резерв сумнівних боргів	775	348	50	1	-	-	-	399
Разом	780	8452	17762	1	15968	2079	-	8168

VIII.Запаси

Найменування показника	Код рядка	Балансова вартість на кінець року	Переоцінка за рік	
			збільшення чистої вартості реалізації *	уцінка
1	2	3	4	5
Сировина і матеріали	800	77	-	-
Купівельні напівфабрикати та комплектуючі вироби	810	-	-	-
Паливо	820	13	-	-
Тара і тарні матеріали	830	80	-	-
Будівельні матеріали	840	-	-	-
Запасні частини	850	252	-	-
Матеріали сільськогосподарського призначення	860	-	-	-
Поточні біологічні активи	870	-	-	-
Малоцінні та швидкозношувані предмети	880	-	-	-
Незавершене виробництво	890	-	-	-
Готова продукція	900	-	-	-
Товари	910	365575	2054	2037
Разом	920	365997	2054	2037

З рядка 920 графа 3 Балансова вартість запасів:

відображених за чистою вартістю реалізації
переданих у переробку
оформлених в заставу
переданих на комісію

(921) 365997

(922) -

(923) -

(924) -

Активи на відповідальному зберіганні (позабалансовий рахунок 02)

(925) -

З рядка 1200 графа 4 Балансу (Звіту про фінансовий стан) запаси, призначені для продажу

(926) -

* визначається за п. 28 Національного положення (стандарту) бухгалтерського обліку 9 "Запаси".

IX. Дебіторська заборгованість

Найменування показника	Код рядка	Всього на кінець року	у т.ч. за строками непогашення		
			до 12 місяців	від 12 до 18 місяців	від 18 до 36 місяців
1	2	3	4	5	6
Дебіторська заборгованість за товари, роботи, послуги	940	40362	40362	-	-
Інша поточна дебіторська заборгованість	950	-	-	-	-

Списано у звітному році безнадійної дебіторської заборгованості
Із рядків 940 і 950 графа 3 заборгованість з пов'язаними сторонами

(951) - _____
(952) - _____

X. Нестачі і втрати від псування цінностей

Найменування показника	Код рядка	Сума
1	2	3
Виявлено (списано) за рік нестачі і втрат	960	1001
Визнано заборгованістю винних осіб у звітному році	970	-
Сума нестачі і втрат, остаточне рішення щодо винуватців, за якими на кінець року не прийнято (позабалансовий рахунок 072)	980	-

XI. Будівельні контракти

Найменування показника	Код рядка	Сума
1	2	3
Дохід за будівельними контрактами за звітний рік	1110	-
Заборгованість на кінець звітного року:		
валова замовників	1120	-
валова замовникам	1130	-
з авансів отриманих	1140	-
Сума затриманих коштів на кінець року	1150	-
Вартість виконаних субпідрядниками робіт за незавершеними будівельними контрактами	1160	-

ХІІ. Податок на прибуток

Найменування показника	Код рядка	Сума
1	2	3
Поточний податок на прибуток	1210	35541
Відстрочені податкові активи: на початок звітного року	1220	1167
на кінець звітного року	1225	1034
Відстрочені податкові зобов'язання: на початок звітного року	1230	-
на кінець звітного року	1235	-
Включено до Звіту про фінансові результати - усього	1240	35674
у тому числі:		
поточний податок на прибуток	1241	35541
зменшення (збільшення) відстрочених податкових активів	1242	133
збільшення (зменшення) відстрочених податкових зобов'язань	1243	-
Відображено у складі власного капіталу - усього	1250	-
у тому числі:		
поточний податок на прибуток	1251	-
зменшення (збільшення) відстрочених податкових активів	1252	-
збільшення (зменшення) відстрочених податкових зобов'язань	1253	-

ХІІІ. Використання амортизаційних відрахувань

Найменування показника	Код рядка	Сума
1	2	3
Нараховано за звітний рік	1300	7128
Використано за рік - усього	1310	2223
в тому числі на:		
будівництво об'єктів	1311	-
придбання (виготовлення) та поліпшення основних засобів	1312	2055
з них машини та обладнання	1313	2048
придбання (створення) нематеріальних активів	1314	168
погашення отриманих на капітальні інвестиції позик	1315	-
	1316	-
	1317	-

XIV. Біологічні активи

Групи біологічних активів	Код рядка	Обліковуються за первісною вартістю										Обліковуються за справедливою вартістю				
		залишок на початок року		надійшло за рік	вибуло за рік		нараховано амортизації за рік	втрати від зменшення корисності	вигоди від відновлення корисності	залишок на кінець року		залишок на початок року	надійшло за рік	зміни вартості за рік	вибуло за рік	залишок на кінець року
		первісна вартість	накопичена амортизація		первісна вартість	накопичена амортизація				первісна вартість	накопичена амортизація					
1	2	3	4	5	6	7	8	9	10	11	12	13	14	15	16	17
Довгострокові біологічні активи – усього																
в тому числі:	1410	-	-	-	-	-	-	-	-	-	-	-	-	-	-	-
робоча худоба	1411	-	-	-	-	-	-	-	-	-	-	-	-	-	-	-
продуктивна худоба	1412	-	-	-	-	-	-	-	-	-	-	-	-	-	-	-
багаторічні насадження	1413	-	-	-	-	-	-	-	-	-	-	-	-	-	-	-
	1414	-	-	-	-	-	-	-	-	-	-	-	-	-	-	-
інші довгострокові біологічні активи	1415	-	-	-	-	-	-	-	-	-	-	-	-	-	-	-
Поточні біологічні активи – усього																
в тому числі:	1420	-	x	-	-	x	x	-	-	-	x	-	-	-	-	-
тварини на вирощуванні та відгодівлі	1421	-	x	-	-	x	x	-	-	-	x	-	-	-	-	-
біологічні активи в стані біологічних перетворень (крім тварин на вирощуванні та відгодівлі)	1422	-	x	-	-	x	x	-	-	-	x	-	-	-	-	-
	1423	-	x	-	-	x	x	-	-	-	x	-	-	-	-	-
інші поточні біологічні активи	1424	-	x	-	-	x	x	-	-	-	x	-	-	-	-	-
Разом	1430	-	-	-	-	-	-	-	-	-	-	-	-	-	-	-

3 рядка 1430 графа 5 і графа 14 вартість біологічних активів, придбаних за рахунок цільового фінансування

(1431) -

3 рядка 1430 графа 6 і графа 16 залишкова вартість довгострокових біологічних активів, первісна вартість поточних біологічних активів і справедлива вартість біологічних активів, утрачених унаслідок надзвичайних подій

(1432) -

3 рядка 1430 графа 11 і графа 17 балансова вартість біологічних активів, щодо яких існують передбачені законодавством обмеження права власності

(1433) -

XV. Фінансові результати від первісного визнання та реалізації сільськогосподарської продукції та додаткових біологічних активів

Найменування показника	Код рядка	Вартість первісного визнання	Витрати, пов'язані з біологічними перетвореннями	Результат від первісного визнання		Уцінка	Виручка від реалізації	Собівартість реалізації	Фінансовий результат (прибуток +, збиток -) від	
				дохід	витрати				реалізації	первісного визнання та реалізації
1	2	3	4	5	6	7	8	9	10	11
Продукція та додаткові біологічні активи рослинництва - усього	1500	-	(-)	-	(-)	-	-	(-)	-	-
у тому числі:										
зернові і зернобобові	1510	-	(-)	-	(-)	-	-	(-)	-	-
з них:										
пшениця	1511	-	(-)	-	(-)	-	-	(-)	-	-
соя	1512	-	(-)	-	(-)	-	-	(-)	-	-
соняшник	1513	-	(-)	-	(-)	-	-	(-)	-	-
ріпак	1514	-	(-)	-	(-)	-	-	(-)	-	-
цукрові буряки (фабричні)	1515	-	(-)	-	(-)	-	-	(-)	-	-
картопля	1516	-	(-)	-	(-)	-	-	(-)	-	-
плоди (зерняткові, кісточкові)	1517	-	(-)	-	(-)	-	-	(-)	-	-
інша продукція рослинництва	1518	-	(-)	-	(-)	-	-	(-)	-	-
додаткові біологічні активи рослинництва	1519	-	(-)	-	(-)	-	-	(-)	-	-
Продукція та додаткові біологічні активи тваринництва - усього	1520	-	(-)	-	(-)	-	-	(-)	-	-
у тому числі:										
приріст живої маси – усього	1530	-	(-)	-	(-)	-	-	(-)	-	-
з нього:										
великої рогатої худоби	1531	-	(-)	-	(-)	-	-	(-)	-	-
свиней	1532	-	(-)	-	(-)	-	-	(-)	-	-
молоко	1533	-	(-)	-	(-)	-	-	(-)	-	-
вовна	1534	-	(-)	-	(-)	-	-	(-)	-	-
яйця	1535	-	(-)	-	(-)	-	-	(-)	-	-
інша продукція тваринництва	1536	-	(-)	-	(-)	-	-	(-)	-	-
додаткові біологічні активи тваринництва	1537	-	(-)	-	(-)	-	-	(-)	-	-
продукція рибництва	1538	-	(-)	-	(-)	-	-	(-)	-	-
	1539	-	(-)	-	(-)	-	-	(-)	-	-
Сільськогосподарська продукція та додаткові біологічні активи - разом	1540	-	(-)	-	(-)	-	-	(-)	-	-

Керівник

Д'яченко Едуард Леонідович

Головний бухгалтер

Студенцова Єлена Вікторівна



Додаток 1
до Положення (стандарту) бухгалтерського обліку
29 "Фінансова звітність за сегментами"

Підприємство Товариство з обмеженою відповідальністю "Андреас Штіл"
Територія КИЇВСЬКА
Орган державного управління
Організаційно-правова форма господарювання Товариство з обмеженою відповідальністю
Вид економічної діяльності Оптова торгівля сільськогосподарськими машинами й устаткуванням
Одиниця виміру: тис.грн.

Дата (рік, місяць, число)
за ЄДРНОУ
за КАТОТГГ ¹
за СПОДУ
за КОПФГ
за КВЕД
Контрольна сума

Коди		
2021	12	31
32250490		
UA32080050030064312		
240		
46.61		

ДОДАТОК ДО ПРИМІТОК ДО РІЧНОЇ ФІНАНСОВОЇ ЗВІТНОСТІ
"Інформація за сегментами"
за 2021 рік

I. Показники пріоритетних звітних господарських сегментів Форма № 6 Код за ДКУД 1801009
(господарський, географічний виробничий, географічний збутовий)

Найменування показника	Код ряд-ка	Найменування звітних сегментів												Нерозподілені статті		Усього	
		Продаж інструменту, приладдя та запчастин до нього												Звітний рік	Минулий рік	Звітний рік	Минулий рік
		Звітний рік	Минулий рік	Звітний рік	Минулий рік	Звітний рік	Минулий рік	Звітний рік	Минулий рік	Звітний рік	Минулий рік	Звітний рік	Минулий рік				
1	2	3	4	5	6	7	8	9	10	11	12	13	14	15	16	17	18
1. Доходи звітних сегментів:																	
Доходи від операційної діяльності звітних сегментів	010	1522320	1126462	-	-	-	-	-	-	-	-	-	-	-	-	1522320	1126462
з них:	011	1491169	1113352	-	-	-	-	-	-	-	-	-	-	-	-	1491169	1113352
доходи від реалізації продукції (товарів, робіт, послуг):																	
зовнішнім покупцям																	
іншим звітним сегментам	012	-	-	-	-	-	-	-	-	-	-	-	-	-	-	-	-
інші операційні доходи	013	31151	13110	-	-	-	-	-	-	-	-	-	-	-	-	31151	13110
Фінансові доходи звітних сегментів	020	98	308	-	-	-	-	-	-	-	-	-	-	-	-	98	308
з них:																	
доходи від участі в капіталі, які безпосередньо стосуються звітного сегмента	021	98	308	-	-	-	-	-	-	-	-	-	-	-	-	98	308
інші фінансові доходи	022	-	-	-	-	-	-	-	-	-	-	-	-	-	-	-	-
інші доходи	030	-	-	-	-	-	-	-	-	-	-	-	-	-	-	-	-

1	2	3	4	5	6	7	8	9	10	11	12	13	14	15	16	17	18
Усього доходів звітних сегментів	040	1522418	1126770	-	-	-	-	-	-	-	-	-	-	-	-	1522418	1126770
Нерозподілені доходи	050	x	x	x	x	x	x	x	x	x	x	x	x	-	-	-	-
з них:																	
доходи від операційної діяльності	051	x	x	x	x	x	x	x	x	x	x	x	x	-	-	-	-
фінансові доходи	052	x	x	x	x	x	x	x	x	x	x	x	x	-	-	-	-
Вирахування доходів від реалізації продукції (товарів, робіт, послуг) іншим звітним сегментам	060	-	-	-	-	-	-	-	-	-	-	-	-	-	-	-	-
Усього доходів підприємства (р. 040 + р. 050 - р. 060)	070	1522418	1126770	-	-	-	-	-	-	-	-	-	-	-	-	1522418	1126770
2. Витрати звітних сегментів:																	
Витрати операційної діяльності	080	1197652	921187	-	-	-	-	-	-	-	-	-	-	-	-	1197652	921187
з них:																	
собівартість реалізованої продукції (товарів, робіт, послуг):																	
зовнішнім покупцям	081	1197652	921187	-	-	-	-	-	-	-	-	-	-	-	-	1197652	921187
іншим звітним сегментам	082	-	-	-	-	-	-	-	-	-	-	-	-	-	-	-	-
Адміністративні витрати	090	23338	20070	-	-	-	-	-	-	-	-	-	-	-	-	23338	20070
Витрати на збут	100	83765	72344	-	-	-	-	-	-	-	-	-	-	-	-	83765	72344
Інші операційні витрати	110	19401	64211	-	-	-	-	-	-	-	-	-	-	-	-	19401	64211
Фінансові витрати звітних сегментів	120	-	-	-	-	-	-	-	-	-	-	-	-	-	-	-	-
з них:																	
втрати від участі в капіталі, які безпосередньо можна віднести до звітного сегмента	121	-	-	-	-	-	-	-	-	-	-	-	-	-	-	-	-
	122	-	-	-	-	-	-	-	-	-	-	-	-	-	-	-	-
Інші витрати	130	82	-	-	-	-	-	-	-	-	-	-	-	-	-	82	-
Усього витрат звітних сегментів	140	1324238	1077812	-	-	-	-	-	-	-	-	-	-	-	-	1324238	1077812
Нерозподілені витрати	150	x	x	x	x	x	x	x	x	x	x	x	x	35674	8813	35674	8813
з них:																	
адміністративні, збутові та інші витрати операційної діяльності, не розподілені на звітні сегменти	151	x	x	x	x	x	x	x	x	x	x	x	x	-	-	-	-
фінансові витрати	152	x	x	x	x	x	x	x	x	x	x	x	x	-	-	-	-
податок на прибуток	154	x	x	x	x	x	x	x	x	x	x	x	x	35674	8813	35674	8813

1	2	3	4	5	6	7	8	9	10	11	12	13	14	15	16	17	18
Вирахування собівартості реалізованої продукції (товарів, робіт, послуг) іншим звітним сегментам	160	-	-	-	-	-	-	-	-	-	-	-	-	-	-	-	-
Усього витрат підприємства (р. 140 + р. 150 - р. 160)	170	1324238	1077812	-	-	-	-	-	-	-	-	-	-	35674	8813	1359912	1086625
3. Фінансовий результат діяльності сегмента (р. 040 - р. 140)	180	198180	48958	-	-	-	-	-	-	-	-	-	-	-	-	198180	48958
4. Фінансовий результат діяльності підприємства (р. 070 - р. 170)	190	198180	48958	-	-	-	-	-	-	-	-	-	-	-35674	-8813	162506	40145
5. Активи звітних сегментів	200	488743	364770	-	-	-	-	-	-	-	-	-	-	-	-	488743	364770
з них:																	
Необоротні активи	201	37107	42138	-	-	-	-	-	-	-	-	-	-	-	-	37107	42138
Запаси	202	365997	220173	-	-	-	-	-	-	-	-	-	-	-	-	365997	220173
Торгова дебіторська заборгованість	203	40551	40022	-	-	-	-	-	-	-	-	-	-	-	-	40551	40022
ДЗ за виданими авансами	204	6770	2440	-	-	-	-	-	-	-	-	-	-	-	-	6770	2440
Гроші на рахунках у банках	205	38318	59997	-	-	-	-	-	-	-	-	-	-	-	-	38318	59997
Нерозподілені активи	220	x	x	x	x	x	x	x	x	x	x	x	x	11947	1581	11947	1581
з них:																	
ДЗ з бюджетом	221	x	x	x	x	x	x	x	x	x	x	x	x	10390	118	10390	118
Інша поточна ДЗ	222	x	x	x	x	x	x	x	x	x	x	x	x	4	114	4	114
Витрати майбутніх періодів	223	x	x	x	x	x	x	x	x	x	x	x	x	963	1155	963	1155
Інші оборотні активи	224	x	x	x	x	x	x	x	x	x	x	x	x	590	194	590	194
Усього активів підприємства	230	488743	364770	-	-	-	-	-	-	-	-	-	-	11947	1581	500690	366351
6. Зобов'язання звітних сегментів	240	216519	165142	-	-	-	-	-	-	-	-	-	-	-	-	216519	165142
з них:																	
Торгова КЗ	241	212968	155887	-	-	-	-	-	-	-	-	-	-	-	-	212968	155887
КЗ за отрим. авансами	242	3541	1166	-	-	-	-	-	-	-	-	-	-	-	-	3541	1166
КЗ з бюджетом по ПДВ	243	-	8065	-	-	-	-	-	-	-	-	-	-	-	-	-	8065
КЗ з опл. праці & страх	244	10	24	-	-	-	-	-	-	-	-	-	-	-	-	10	24
Нерозподілені зобов'язання	260	x	x	x	x	x	x	x	x	x	x	x	x	12715	5328	12715	5328
з них:																	
КЗ з податку на прибуток	261	x	x	x	x	x	x	x	x	x	x	x	x	7746	1521	7746	1521
Поточні забезпечення	262	x	x	x	x	x	x	x	x	x	x	x	x	4153	3386	4153	3386
Інші поточні зобов'язання	263	x	x	x	x	x	x	x	x	x	x	x	x	816	421	816	421
	264	x	x	x	x	x	x	x	x	x	x	x	x	-	-	-	-
Усього зобов'язань підприємства (р. 240 + р. 260)	270	216519	165142	-	-	-	-	-	-	-	-	-	-	12715	5328	229234	170470
7. Капітальні інвестиції	280	2223	5712	-	-	-	-	-	-	-	-	-	-	-	-	2223	5712
8. Амортизація необоротних активів	290	7128	6705	-	-	-	-	-	-	-	-	-	-	-	-	7128	6705

II. Показники за допоміжними звітними господарський сегментами
(господарський, географічний виробничий, географічний збутовий)

Найменування показника	Код рядка	Найменування звітних сегментів												Нерозподілені статті		Усього	
		Звітний рік		Минулий рік		Звітний рік		Минулий рік		Звітний рік		Минулий рік		Звітний рік	Минулий рік	Звітний рік	Минулий рік
		Звітний рік	Минулий рік	Звітний рік	Минулий рік	Звітний рік	Минулий рік	Звітний рік	Минулий рік	Звітний рік	Минулий рік						
1	2	3	4	5	6	7	8	9	10	11	12	13	14	15	16	17	18
Доходи від реалізації продукції (товарів, робіт, послуг) зовнішнім покупцям	300	1491169	1113352	-	-	-	-	-	-	-	-	-	-	-	-	1491169	1113352
Балансова вартість активів звітних сегментів	310	500690	366351	-	-	-	-	-	-	-	-	-	-	-	-	500690	366351
Капітальні інвестиції	320	2223	5712	-	-	-	-	-	-	-	-	-	-	-	-	2223	5712
	330	-	-	-	-	-	-	-	-	-	-	-	-	-	-	-	-
	340	-	-	-	-	-	-	-	-	-	-	-	-	-	-	-	-

III. Показники за допоміжними звітними географічними збутовий сегментами
(виробничий, збутовий)

Найменування показника	Код рядка	Найменування звітних сегментів												Нерозподілені статті		Усього	
		Звітний рік		Минулий рік		Звітний рік		Минулий рік		Звітний рік		Минулий рік		Звітний рік	Минулий рік	Звітний рік	Минулий рік
		Звітний рік	Минулий рік	Звітний рік	Минулий рік	Звітний рік	Минулий рік	Звітний рік	Минулий рік	Звітний рік	Минулий рік						
1	2	3	4	5	6	7	8	9	10	11	12	13	14	15	16	17	18
Доходи від реалізації продукції (товарів, робіт, послуг) зовнішнім покупцям	350	1491169	1113352	-	-	-	-	-	-	-	-	-	-	-	-	1491169	1113352
Балансова вартість активів звітних сегментів	360	500690	366351	-	-	-	-	-	-	-	-	-	-	-	-	500690	366351
Капітальні інвестиції	370	2223	5712	-	-	-	-	-	-	-	-	-	-	-	-	2223	5712
	380	-	-	-	-	-	-	-	-	-	-	-	-	-	-	-	-
	390	-	-	-	-	-	-	-	-	-	-	-	-	-	-	-	-

Керівник  Д'яченко Едуард Леонідович

Головний бухгалтер  Студенцова Єлена Вікторівна

¹ Кодифікатор адміністративно-територіальних одиниць та територій територіальних громад

Товариство з обмеженою відповідальністю “Андреас Штіль”
Примітки до фінансової звітності відповідно до НП(С)БОУ станом на та за рік,
що закінчився 31 грудня 2021 року

(якщо не зазначено інше, всі суми наведені в тисячах українських гривень)

1. Інформація про Товариство та основні напрямки його діяльності

Товариство з обмеженою відповідальністю «Андреас Штіль» (надалі - «Товариство») було створене згідно з рішенням Загальних зборів Учасників Товариства з обмеженою відповідальністю «Андреас Штіль» №1 від 14.11.2002.

Товариство знаходиться під контролем його учасника:

- Stihl International GmbH (Німеччина).

Предметом діяльності Товариства є імпорт, оптовий продаж інструментів для лісового та садового господарства.

Станом на 31 грудня 2021 року і на 31 грудня 2020 року кількість працівників була 37 і 38 осіб відповідно.

Товариство є платником податку на прибуток на загальних підставах. Податковий облік здійснюється у відповідності з чинним законодавством України.

Місцезнаходження Товариства: Київська область, Києво-Святошинський район, село Чайки, вулиця Антонова, будинок 10.

2. Основні принципи підготовки фінансової звітності

2.1 Основа бухгалтерського обліку та складання фінансової звітності

Товариство веде бухгалтерський облік та складає фінансову звітність згідно з вимогами українського законодавства в українських гривнях, відповідно до Закону України «Про бухгалтерський облік та фінансову звітність в Україні» від 16 липня 1999 року №996-XIV з подальшими змінами та доповненнями та відповідно до Національних положень (стандартів) бухгалтерського обліку в Україні (далі - НП(С)БОУ).

Фінансова звітність базується на даних бухгалтерського обліку, який ведеться згідно з вимогами українського законодавства, що вимагає застосування принципу історичної (фактичної) собівартості.

Інформація, що розкривається в фінансовій звітності, є зіставною, а саме: фінансова інформація розкривається за звітний період та аналогічний період, що передує звітному.

Фінансова звітність складена станом на 31 грудня 2021 року та охоплює період від 1 січня 2021 року до 31 грудня 2021. Порівняльна інформація складена станом на 31 грудня 2020 року та за період з 1 січня 2020 по 31 грудня 2020.

Ця фінансова звітність підготовлена відповідно до принципу подальшого безперервного функціонування.

Підготовка фінансової звітності відповідно до НП(С)БОУ вимагає від керівництва застосування певних суттєвих бухгалтерських оцінок. Керівництво також використовує певні судження при застосуванні принципів облікової політики. Фактичні результати можуть відрізнятись від розрахункових.

Фінансова звітність Товариства затверджена керівництвом 23.03.2022р.

2.2 Безперервність діяльності

24 лютого 2022 року Російська Федерація розпочала повномасштабне воєнне вторгнення в Україну. Цієї ж дати Наказом Президента України, який ухвалила Верховна Рада України, було введено

Товариство з обмеженою відповідальністю “Андреас Штіль”
Примітки до фінансової звітності відповідно до НП(С)БОУ станом на та за рік,
що закінчився 31 грудня 2021 року
(якщо не зазначено інше, всі суми наведені в тисячах українських гривень)

воєнний стан та відповідні тимчасові обмеження, які впливають на економічні умови діяльності в Україні.

Станом на дату затвердження цієї фінансової звітності, Товариство продовжує свою діяльність, активи Товариства не пошкоджені та знаходяться у стані, придатному для використання. Керівництво Товариства виконує свої обов'язки щодо ефективного керування Товариством, не мобілізоване, постійно аналізує поточну економічну ситуацію, перебіг військових подій та їх можливий вплив на поточну та майбутню діяльність Товариства.

Важливі припущення, що були враховані Керівництвом при визначенні здатності Товариства продовжувати діяльність на безперервній основі:

- Незважаючи на те, що офісно-складський комплекс Підприємства у Київській області за рішенням Учасника Товариства на дату випуску цієї звітності було законсервовано, комерційна діяльність підприємства тимчасово була майже повністю призупинена., із середини березня Товариство здійснює реалізацію товарів, які не знаходяться на території офісно-складського комплексу – крупним оптом.
- Керівництво має необхідні фінансові та людські ресурси для продовження своєї операційної діяльності на період протягом 12 місяців після дати випуску цієї звітності, ліквідність є достатньою для продовження діяльності.
- Керівництво шукає шляхи для організації тимчасового складу в західних регіонах України.
- Всі діючі контракти працюють, жодних змін не передбачається.
- Учасник Товариства підтвердив, що не має намірів про припинення діяльності Товариства, інших намірів, що можуть призвести до неможливості, внаслідок таких рішень або намірів, функціонувати на безперервній основі.

В той же час, на дату підготовки цієї фінансової звітності, війна триває, і Керівництво розуміє, що майбутній розвиток бойових дій, їх тривалість та наслідки не можуть бути прогнозовані та є фактором невизначеності. Тому Керівництво визнає, що можливе майбутнє погіршення ситуації в Україні є єдиним фактором суттєвої невизначеності, який може викликати значні сумніви у спроможності Товариства продовжувати безперервну діяльність. Як наслідок, Товариство може втратити здатність реалізовувати свої активи та виконувати свої зобов'язання у ході нормального ведення бізнесу. Попри єдину суттєву невизначеність, пов'язану з війною в Україні, керівництво вважає, що застосування припущення про безперервність діяльності для підготовки цієї фінансової звітності є обґрунтованим.

Цю фінансову звітність було складено на основі припущення, що Товариство є безперервно функціонуючим підприємством і продовжить свою діяльність в осяжному майбутньому.

Додаткову інформацію щодо подій після дати балансу наведено у Примітці 20.

2.3 Валюта звітності

Ця фінансова звітність складена в національній валюті України – гривні.

2.4 Операції в іноземній валюті

Операції, здійснені в іноземній валюті, обліковуються за офіційним курсом обміну валют Національного банку України, чинним на дату здійснення операції. Прибуток та збитки, які виникають при розрахунках по таких операціях, а також при перерахунку монетарних активів та зобов'язань, деномінованих в іноземних валютах, відображаються у звіті про фінансові результати. Залишки по даних рахунках на кінець року перераховуються за курсом обміну валют Національного банку України, що діяв на звітну дату.

Товариство з обмеженою відповідальністю “Андреас Штіль”
Примітки до фінансової звітності відповідно до НП(С)БОУ станом на та за рік,
що закінчився 31 грудня 2021 року
(якщо не зазначено інше, всі суми наведені в тисячах українських гривень)

Курси обміну основних валют до української гривні, встановлені Національним банком України станом на 31 грудня 2021 року та 2020 років, були представлені таким чином:

	<u>31.12.2021</u>	<u>31.12.2020</u>
1 Євро	30,9226 гривень	34,7396 гривень
1 Долар США	27,2782 гривень	28,2746 гривень

3. Облікова політика

Основні принципи облікової політики, застосовані для підготовки фінансової звітності, наведено нижче:

3.1 Нематеріальні активи

Нематеріальні активи відображаються у звіті про фінансовий стан за первісною вартістю за вирахуванням накопиченої амортизації та накопичених збитків від знецінення.

Первісна вартість нематеріальних активів збільшується на суму витрат, пов'язаних із удосконаленням цих нематеріальних активів і підвищенням їх можливостей та терміну використання, які сприятимуть збільшенню первісно очікуваних майбутніх економічних вигід.

Витрати, що здійснюються для підтримання об'єктів в придатному для використання стані та одержання первісно визначеного розміру майбутніх економічних вигід від його використання, включено до складу витрат звітного періоду.

Балансова вартість нематеріальних активів переглядається на предмет зменшення їх корисності у разі виникнення подій чи обставин, які б вказували на ймовірність того, що балансову вартість активу неможливо відшкодувати повністю.

Амортизація нематеріальних активів нараховується із застосуванням прямолінійного методу.

Нарахування амортизації нематеріальних активів здійснюється протягом строку їх корисного використання, який встановлюється Товариством при визнанні цього об'єкта активом (при зарахуванні на баланс).

Строки корисного використання встановлюються індивідуально для кожного об'єкту і складають від 24 до 60 місяців.

3.2 Основні засоби

Основними засобами визнаються активи вартістю понад 20.000,00 гривень, очікуваний строк використання яких перевищує один рік. Основні засоби обліковуються за їхньою первісною вартістю за вирахуванням накопиченого зносу.

Первісна вартість об'єкта основних засобів складається з сум, що сплачують постачальникам активів; реєстраційних зборів, державного мита та аналогічних платежів, що здійснюються в зв'язку з придбанням (отриманням) прав на об'єкт основних засобів, сум ввізного мита, непрямих податків в зв'язку з придбанням (створенням) основних засобів (якщо вони не відшкодовуються Товариству), витрат зі страхування ризиків доставки основних засобів, витрат на транспортування, установку, монтаж, налагодження основних засобів та інших витрат, безпосередньо пов'язаних з доведенням основних засобів до стану, у якому вони придатні для використання із запланованою метою.

Товариство з обмеженою відповідальністю “Андреас Штіль”
Примітки до фінансової звітності відповідно до НП(С)БОУ станом на та за рік,
що закінчився 31 грудня 2021 року
(якщо не зазначено інше, всі суми наведені в тисячах українських гривень)

Фінансові витрати не включаються до первісної вартості основних засобів, придбаних (створених) повністю або частково за рахунок запозичень (за винятком фінансових витрат, які включаються до собівартості кваліфікаційних активів).

Витрати, пов'язані з покращенням стану основних засобів (модернізація, добудова, реконструкція, тощо), які призводять до збільшення майбутніх економічних вигід, первісно очікуваних від їх використання, додаються до первісної вартості об'єкта основних засобів. Витрати, що здійснюються для підтримання об'єкта в робочому стані (проведення технічного огляду, нагляду, обслуговування, ремонту тощо) та одержання первісно визначеної суми майбутніх економічних вигід від його використання, включаються до складу поточних витрат у звіті про фінансові результати. Фінансові витрати не включаються до первісної вартості основних засобів, придбаних (створених) повністю або частково за рахунок запозичень (за винятком фінансових витрат, які включаються до собівартості кваліфікаційних активів).

Амортизація основних засобів нараховується із застосуванням прямолінійного методу.

Нарахування амортизації здійснюється протягом строку корисного використання (експлуатації) об'єкта, який встановлюється Товариством при визнанні цього об'єкта активом (при зарахуванні на баланс), і призупиняється на період його реконструкції, модернізації, добудови, дообладнання та консервації.

Об'єктом амортизації є вартість, яка амортизується (окрім вартості земельних ділянок і капітальних інвестицій). Вартість, яка амортизується, - первісна або переоцінена вартість необоротних активів за вирахуванням їх ліквідаційної вартості. Ліквідаційна вартість - сума коштів або вартість інших активів, яку Товариство очікує отримати від реалізації (ліквідації) необоротних активів після закінчення строку їх корисного використання (експлуатації) за вирахуванням витрат, пов'язаних з продажем (ліквідацією).

Строки корисного використання груп основних засобів складають:

Групи основних засобів	Строк корисного використання
Незавершене будівництво та невстановлене обладнання	не амортизується
Будинки та споруди	від 180 до 240 місяців
Передавальні пристрої	від 120 місяців
Машини та обладнання в тому числі:	
меблі	від 48 до 84 місяці
комп'ютери та орг. техніка	від 24 до 60 місяців
Транспортні засоби	від 60 до 72 місяців
Багаторічні насадження	від 120 місяців

До малоцінних необоротних активів віднесені об'єкти вартістю до 20.000,00 грн. Амортизація по таким об'єктам нараховується у першому місяці їх використання у розмірі 100%.

3.3 Оренда активів

Оренда активів, за якої всі ризики та вигода від володіння залишаються за орендодавцем, класифікується як операційна оренда. Платежі з операційної оренди відносяться на рахунок прибутків та збитків рівними частками протягом періоду оренди.

Оренда, що передбачає передачу орендарю всіх ризиків та вигід, пов'язаних з правом користування та володіння активом, класифікується як фінансова.

3.4 Запаси

Запаси відображаються у бухгалтерській та фінансовій звітності по найменшій з двох оцінок: собівартості або чистій вартості реалізації. Чиста вартість реалізації - це сума, яку очікує отримати

Товариство з обмеженою відповідальністю “Андреас Штіль”
Примітки до фінансової звітності відповідно до НП(С)БОУ станом на та за рік,
що закінчився 31 грудня 2021 року
(якщо не зазначено інше, всі суми наведені в тисячах українських гривень)

підприємство при реалізації запасів, в умовах звичайної діяльності, за вирахуванням можливих витрат, понесених при продажі.

Оцінка чистої вартості реалізації здійснюється наступним чином:

- вираховується кількість запасів товару на дату балансу по кожній окремій позиції у натуральних одиницях у роках, виходячи із кількісного плану продажів одиниць на наступний рік або продажів у звітному році, якщо на такий товар не складається план у натуральних одиницях.
- розраховується відсоток уцінки від первісної вартості:

✓ запас до 2-х років	0%
✓ запас більше 2-х до 3-х років	30%
✓ запас більше 3-х до 4-х років	60%
✓ запас більше 4-х років	90%
- розраховується чиста вартість реалізації.

У податковій декларації з податку на прибуток підприємств операції за такими резервами (нарахування, використання, списання і т.ін.) відображаються у додатку РІ

Оцінка товарних запасів при вибутті здійснюється за методом середньозваженої собівартості.

Оцінка МШП, допоміжних та ремонтних матеріалів, запчастин, палива при вибутті здійснюється по ідентифікованій собівартості.

При відпуску запасів у виробництво, з виробництва, продаж та іншому вибутті оцінка їх здійснюється за методом середньозваженої собівартості. Періодичність визначення середньозваженої собівартості одиниці запасів – щомісяця.

3.5 Фінансові інструменти

Фінансові інструменти Товариства представлені наступними категоріями: дебіторська заборгованість за товари, роботи та послуги, дебіторська та кредиторська заборгованість із внутрішніх розрахунків, грошові кошти та їх еквіваленти, інша довгострокова дебіторська та кредиторська заборгованість, кредиторська заборгованість за товари, роботи, послуги, інша поточна дебіторська та кредиторська заборгованість та фінансові інвестиції.

Фінансові інструменти первісно оцінюються та відображаються за їх фактичною собівартістю, яка складається із справедливої вартості активів, зобов'язань або інструментів власного капіталу, наданих або отриманих в обмін на відповідний фінансовий інструмент, і витрат, які безпосередньо пов'язані з придбанням або вибуттям фінансового інструмента (комісійні, обов'язкові збори та платежі при передачі цінних паперів тощо).

На кожен наступний після визнання дати балансу фінансові активи оцінюються за їх справедливою вартістю, крім:

- дебіторської заборгованості, що не призначена для перепродажу;
- фінансових інвестицій, що утримуються Товариством до їх погашення;
- фінансових активів, справедливую вартість яких неможливо достовірно визначити;
- фінансових інвестицій та інших фінансових активів, щодо яких не застосовується оцінка за справедливою вартістю.

На кожен наступний після визнання дати балансу фінансові зобов'язання оцінюються за амортизованою собівартістю, крім фінансових зобов'язань, призначених для перепродажу, і зобов'язань за похідними фінансовими інструментами.

Балансова вартість фінансових активів, щодо яких не застосовується оцінка за справедливою вартістю, переглядається щодо можливого зменшення корисності на кожен дату балансу на основі аналізу очікуваних грошових потоків. Сума втрат від зменшення корисності фінансового активу визначається як різниця між його балансовою вартістю та теперішньою вартістю очікуваних

Товариство з обмеженою відповідальністю “Андреас Штіль”
Примітки до фінансової звітності відповідно до НП(С)БОУ станом на та за рік,
що закінчився 31 грудня 2021 року
(якщо не зазначено інше, всі суми наведені в тисячах українських гривень)

грошових потоків, дисконтованих за поточною ринковою ставкою відсотка на подібний фінансовий актив, з визнанням цієї різниці іншими витратами звітного періоду.

3.6 Дебіторська заборгованість та резерв сумнівних боргів

Поточна дебіторська заборгованість, яка є фінансовим активом (крім придбаної заборгованості та заборгованості, призначеної для продажу), включається до підсумку балансу за чистою реалізаційною вартістю.

Для визначення чистої реалізаційної вартості на дату балансу обчислюється резерв сумнівних боргів за методом застосування абсолютної суми сумнівної заборгованості, яка визначається на підставі аналізу платоспроможності окремих дебіторів.

Резерв сумнівних боргів та безнадійної заборгованості визначається керівництвом Товариства, виходячи з оцінки ймовірно безнадійної щодо повернення заборгованості після проведення аналізу строків виникнення дебіторської заборгованості та на основі практики Товариства стосовно списання заборгованості, а також інших факторів, які впливають на залишки заборгованості.

Безнадійна дебіторська заборгованість – поточна дебіторська заборгованість, щодо якої існує впевненість про її неповернення боржником або за якою минув строк позовної давності.

3.7 Грошові кошти та їх еквіваленти

Грошові кошти та їх еквіваленти включають грошові кошти в касі, кошти на рахунках у банках та короткострокові високоліквідні фінансові інвестиції з первісним строком розміщення до 3 місяців, які вільно конвертуються у певні суми грошових коштів, і які характеризуються незначним ризиком зміни вартості.

3.8 Фінансові інвестиції

Фінансові інвестиції в асоційовані і дочірні підприємства та в спільну діяльність зі створенням юридичної особи (спільного підприємства) на дату балансу відображаються за вартістю, що визначена за методом участі в капіталі, крім випадків, коли фінансові інвестиції придбані та утримуються виключно для продажу протягом дванадцяти місяців з дати придбання або асоційоване або дочірнє підприємство ведуть діяльність в умовах, які обмежують його здатність передавати кошти інвестору протягом періоду, що перевищує дванадцять місяців.

Фінансові інвестиції, що обліковуються за методом участі в капіталі, на дату балансу відображаються за вартістю, що визначається з урахуванням зміни загальної величини власного капіталу об'єкта інвестування, крім тих, що є результатом операцій між інвестором і об'єктом інвестування.

3.9 Капітал

Структура капіталу включає власний капітал, який складається із зареєстрованого, додаткового, резервного капіталу та нерозподіленого прибутку

Зареєстрований (пайовий) капітал – це зафіксована в установчих документах загальна вартість активів, які є внеском його власників (учасників) до капіталу Товариства.

Додатковий капітал сформований за рахунок курсових різниць, що виникли внаслідок перерахунку зобов'язань засновників при формуванні статутного капіталу.

Резервний капітал було створено у попередніх роках у розмірі 25% Статутного капіталу Товариства. Резервний капітал призначений для відновлення дефіциту власних оборотних активів Товариства, для оплати праці у разі відсутності коштів у фонді оплати праці, а також для покриття непередбачених витрат і збитків Товариства тощо.

Товариство з обмеженою відповідальністю “Андреас Штіль”
Примітки до фінансової звітності відповідно до НП(С)БОУ станом на та за рік,
що закінчився 31 грудня 2021 року
(якщо не зазначено інше, всі суми наведені в тисячах українських гривень)

Нерозподілений прибуток включає накопичену суму прибутків та збитків Товариства.

Дивіденди визнаються як зобов'язання та вираховуються з капіталу, тільки якщо вони оголошені до чи на звітну дату. Інформація про дивіденди розкривається у інших примітках до фінансової звітності, якщо вони оголошені після звітної дати, але до ухвалення фінансової звітності до випуску.

3.10 Зобов'язання та забезпечення

Зобов'язання визнається, якщо його оцінка може бути достовірно визначена та існує ймовірність зменшення економічних вигод у майбутньому внаслідок його погашення. Якщо на дату балансу раніше визнане зобов'язання не підлягає погашенню, то його сума включається до складу доходу звітного періоду.

Поточні зобов'язання відображено в балансі за сумою погашення.

Забезпечення є зобов'язанням з невизначеними сумою або часом погашення на дату балансу.

Забезпечення створюється при виникненні внаслідок минулих подій зобов'язання, погашення якого ймовірно призведе до зменшення ресурсів, що втілюють в собі економічні вигоди, та його оцінка може бути розрахунково визначена.

Забезпечення використовується для відшкодування лише тих витрат, для покриття яких воно було створено.

Залишок забезпечення переглядається на кожну дату балансу та, у разі потреби, коригується (збільшується або зменшується). У разі відсутності ймовірності вибуття активів для погашення майбутніх зобов'язань сума такого забезпечення підлягає сторнуванню.

Непередбаченим вважається зобов'язання, що може виникнути внаслідок минулих подій та існування якого буде підтверджено лише тоді, коли відбудеться або не відбудеться одна чи більше невизначених майбутніх подій, над якими Товариство не має повного контролю; або теперішнє зобов'язання, що виникає внаслідок минулих подій, але не визнається, оскільки малоімовірно, що для врегулювання зобов'язання потрібно буде використати ресурси, які втілюють у собі економічні вигоди, або оскільки суму зобов'язання не можна достовірно визначити.

Непередбачені зобов'язання відображаються на позабалансових рахунках Товариства за обліковою оцінкою. Стислий опис таких зобов'язань, сума, інформація щодо невизначеності суми або строку погашення та сума очікуваного погашення зобов'язання іншою стороною наводяться в примітках до фінансової звітності.

3.11 Виплати персоналу

Поточні виплати працівникам включають: заробітну плату за окладами та тарифами, інші нарахування з оплати праці; виплати за невідпрацьований час (щорічні відпустки та інший оплачуваний невідпрацьований час); премії та інші заохочувальні виплати, що підлягають сплаті протягом дванадцяти місяців по закінченні періоду, у якому працівники виконують відповідну роботу, тощо.

Нарахована сума виплати працівникам за роботу, виконану ними протягом звітного періоду, визнається поточним зобов'язанням. Виплати за невідпрацьований час, що підлягають накопиченню, визнаються зобов'язанням через створення забезпечення у звітному періоді.

Виплати за невідпрацьований час, що не підлягають накопиченню, визнаються зобов'язанням у тому періоді, у якому час відсутності працівника на роботі підлягає оплаті.

Премії та інші заохочувальні виплати визнаються зобов'язанням через створення забезпечення у звітному періоді, якщо робота, виконана працівниками у цьому періоді, дає їм право на отримання

Товариство з обмеженою відповідальністю “Андреас Штіль”
Примітки до фінансової звітності відповідно до НП(С)БОУ станом на та за рік,
що закінчився 31 грудня 2021 року
(якщо не зазначено інше, всі суми наведені в тисячах українських гривень)

таких виплат у майбутньому, а також у випадку, коли наприкінці року можливі виплати за минулі періоди поточного року за умови виконання планів в цілому за рік.

3.12 Зменшення корисності активів

На кожен дату балансу проводиться оцінка того, чи існують ознаки можливого зменшення корисності активу або групи активів, які генерують грошові кошти. Одним із визначальних факторів при визначенні одиниці, яка генерує грошові кошти, є можливість окремо оцінити грошові потоки такої одиниці.

За наявності ознак зменшення корисності активу визначається сума очікуваного відшкодування активу - найбільша з двох оцінок: чистої вартості реалізації активу або теперішньої вартості майбутніх чистих грошових надходжень від активу.

Чиста вартість реалізації активу базується на цінах активного ринку за вирахуванням очікуваних витрат на реалізацію. За відсутності активного ринку для конкретного активу його чиста вартість реалізації базується на наявній інформації про суму, яку можна отримати за актив на дату річного балансу в операції між обізнаними, зацікавленими та незалежними сторонами після вирахування витрат на його реалізацію.

Теперішня вартість майбутніх чистих грошових надходжень від активу визначається застосуванням відповідної ставки дисконту до майбутніх грошових потоків від безперервного використання активу та його продажу або списання наприкінці строку корисного використання. Майбутні грошові потоки від активу визначаються, виходячи з фінансових планів на період не більше п'яти років.

Ставка дисконту базується на ринковій ставці відсотка (до вирахування податку), що використовується в операціях з аналогічними активами. За відсутності ринкової ставки відсотка ставка дисконту базується на ставці відсотка на можливі позики Товариства або розраховується за методом середньозваженої вартості капіталу Товариства .

Втрати від зменшення корисності активу визнаються іншими витратами з одночасним зменшенням його балансової (залишкової) вартості.

3.13 Розрахунок справедливої вартості

При розрахунку справедливої вартості фінансових інструментів Товариство використовує низку методів та робить припущення, що базуються на ринкових умовах на кожен дату балансу. Для визначення справедливої вартості довгострокових боргових інструментів використовуються ринкові котирування для подібних інструментів або дисконтована вартість очікуваних грошових потоків. Для всіх інших інструментів використовується дисконтована вартість очікуваних грошових потоків. Для фінансових активів та зобов'язань строком до одного року вважається, що їхня справедлива вартість приблизно дорівнює фактичній вартості за вирахуванням коригування на кредитний ризик.

3.14 Визнання доходів та витрат. Фінансові результати діяльності

Дохід визнається під час збільшення активу або зменшення зобов'язання, що зумовлює зростання власного капіталу (за винятком зростання капіталу за рахунок внесків учасників Товариства), за умови, що оцінка доходу може бути достовірно визначена. Дохід відображається в бухгалтерському обліку в сумі справедливої вартості активів, що отримані або підлягають отриманню.

Дохід (виручка) від реалізації продукції (товарів, інших активів) визнається в разі наявності всіх наведених нижче умов:

- покупцеві передані ризики й вигоди, пов'язані з правом власності на продукцію (товар, інший актив);
- Товариство не здійснює надалі управління та контроль за реалізованою продукцією (товарами, іншими активами);
- сума доходу (виручка) може бути достовірно визначена;
- є впевненість, що в результаті операції відбудеться збільшення економічних вигод Товариства, а витрати, пов'язані з цією операцією, можуть бути достовірно визначені.

Товариство з обмеженою відповідальністю “Андреас Штіль”
Примітки до фінансової звітності відповідно до НП(С)БОУ станом на та за рік,
що закінчився 31 грудня 2021 року
(якщо не зазначено інше, всі суми наведені в тисячах українських гривень)

Товариство не здійснює операції з надання робіт, послуг, дохід від виконання і надання яких визнається за ступенем завершеності.

Витрати відображаються в бухгалтерському обліку одночасно зі зменшенням активів або збільшенням зобов'язань.

Витратами звітного періоду визнаються або зменшення активів, або збільшення зобов'язань, що призводить до зменшення власного капіталу Товариства, за умови, що ці витрати можуть бути достовірно оцінені. Витрати визнаються витратами певного періоду одночасно з визнанням доходу, для отримання якого вони здійснені. Витрати, які неможливо прямо пов'язати з доходом певного періоду, відображаються у складі витрат того звітного періоду, в якому вони були здійснені.

3.15 Податок на прибуток

Витрати з податку на прибуток у звітному періоді складаються з поточного податку на прибуток та зміни сум відстроченого податку.

Поточний податок

Поточний податок — сума податку на прибуток, що розраховується у відповідності до податкового законодавства України на основі результатів діяльності за рік, скоригованих на статті, які не підлягають оподаткуванню або не зменшують прибуток в цілях оподаткування.

Поточний податок на прибуток визнається зобов'язанням у сумі, що підлягає сплаті. Перевищення сплаченої суми податку на прибуток над сумою, яка підлягає сплаті, визнається дебіторською заборгованістю. Сума зменшення податку на прибуток, що визначається з суми податкового збитку поточного або попереднього періоду, визнається відстроченим податковим активом.

Відстрочений податок на прибуток

Відстрочений податок на прибуток — сума податку на прибуток, що визнана відстроченим податковим зобов'язанням і відстроченим податковим активом. Відстрочений податковий актив та відстрочене податкове зобов'язання розраховуються за ставками оподаткування, що діятимуть протягом періоду, у якому будуть здійснюватися реалізація або використання активу та погашення зобов'язання.

Відстрочений податок розраховується з використанням балансового методу розрахунку.

Відстрочене податкове зобов'язання визнається у разі наявності тимчасових податкових різниць, що підлягають оподаткуванню. Відстрочений податковий актив визнається у разі виникнення тимчасових податкових різниць, що підлягають вирахуванню, якщо очікується отримання податкового прибутку, з яким пов'язані ці тимчасові податкові різниці.

Балансова вартість відстрочених податкових активів переглядається на кінець кожного звітного періоду і знижується до рівня, щодо якого є ймовірним отримання достатнього оподаткованого прибутку, який дозволить відшкодувати усю або частину суми відповідного активу.

У звіті про фінансовий стан відстрочені податкові активи та відстрочені податкові зобов'язання відображаються згорнуто.

Витрати (дохід) з податку на прибуток відображаються у статті "Витрати (дохід) з податку на прибуток" Звіту про фінансові результати (Звіту про сукупний дохід). При визначенні фінансового результату на суму доходу зменшується збиток до оподаткування.

Поточний та відстрочений податки за рік визнаються у складі прибутку або збитку, за винятком випадків, коли вони відносяться до статей, які визнаються у складі інших сукупних доходів або

Товариство з обмеженою відповідальністю “Андреас Штіль”
Примітки до фінансової звітності відповідно до НП(С)БОУ станом на та за рік,
що закінчився 31 грудня 2021 року
(якщо не зазначено інше, всі суми наведені в тисячах українських гривень)

безпосередньо у складі власного капіталу. У цьому випадку поточний та відстрочений податки також визнаються у складі інших сукупних доходів або безпосередньо у складі власного капіталу відповідно.

Сума відстроченого податкового активу на дату балансу зменшується за умови недостатності податкового прибутку для списання цього активу. У разі очікування податкового прибутку, достатнього для списання відстроченого податкового активу, сума його попереднього зменшення, але не більше суми очікуваного податкового прибутку, відображається способом сторно.

3.16 Фінансові витрати

Фінансові витрати — витрати на проценти та інші витрати Товариства, пов'язані із запозиченнями. Фінансові витрати визнаються витратами того періоду, за який вони були нараховані (визнані зобов'язаннями), крім фінансових витрат, які капіталізуються.

Капіталізація фінансових витрат застосовується лише до суми тих фінансових витрат, яких можна було б уникнути, якби не здійснювались витрати на створення кваліфікаційного активу.

Витрати на створення кваліфікаційного активу для цілей капіталізації включають лише витрати, для здійснення яких сплачуються грошові кошти, передаються інші активи або приймаються зобов'язання з нарахуванням відсотків.

3.17 Операції з пов'язаними сторонами

Пов'язаними сторонами вважаються особи, стосунки між якими обумовлюють можливість однієї сторони контролювати іншу або здійснювати суттєвий вплив на прийняття фінансових і оперативних рішень іншою стороною.

Так, відносинами між пов'язаними сторонами Товариства, зокрема, вважаються відносини з:

- материнським (холдинговим) підприємством та його дочірніми підприємствами;
- контрольними учасниками спільної діяльності;
- відносинами з асоційованими підприємствами;
- фізичними особами, які здійснюють контроль або мають суттєвий вплив на Товариство, а також з близькими членами родини кожної такої фізичної особи;
- керівником та іншими особами, які належать до провідного управлінського персоналу Товариства, а також з близькими членами родини таких осіб.

Оцінка активів або зобов'язань в операціях пов'язаних сторін здійснюється методом чистого прибутку.

4. Нематеріальні активи (рядок 1000 Звіту про фінансовий стан)

Станом на 31.12.2021:

- Первісна вартість нематеріальних активів склала 2.453 тис.грн;
- Нематеріальні активи, щодо яких існує обмеження прав власності, відсутні;
- Нематеріальні активи, передані в заставу, відсутні;
- Угод на придбання в майбутньому нематеріальних активів немає;
- Нематеріальні активи з невизначеним строком корисного використання станом на кінець року відсутні.

Досліджень та розробок нематеріальних активів протягом звітного періоду не здійснювалося, також впродовж звітного періоду не було надходжень нематеріальних активів за рахунок цільових асигнувань.

Товариство з обмеженою відповідальністю “Андреас Штіль”
Примітки до фінансової звітності відповідно до НП(С)БОУ станом на та за рік,
що закінчився 31 грудня 2021 року
(якщо не зазначено інше, всі суми наведені в тисячах українських гривень)

Балансова вартість та строки використання нематеріальних активів:

	Строк корисного використання, що залишився (місяців)	Балансова вартість станом на 31.12.2021
Ліцензії на використання ПЗ	від 3 до 30	168
Програмне забезпечення	від 5 до 26	188
Відеороліки	від 17 до 24	50
		406

5. Основні засоби (рядок 1010 Звіту про фінансовий стан)

Основні засоби, щодо яких існують передбачені чинним законодавством обмеження володіння, користування та розпорядження, станом на кінець року відсутні.

Основні засоби, передані у заставу, відсутні.

Товариство підписало угоду на придбання у майбутньому основних засобів на загальну суму 6828 тис. грн.

Основні засоби, вилучені з експлуатації для продажу, відсутні.

Активи, отримані за рахунок цільових асигнувань станом на кінець року, відсутні.

У звітному році переоцінка основних засобів не проводилась.

Товариство вважає, що на звітну дату існування внутрішніх і зовнішніх факторів, які б свідчили про ознаки можливого зменшення корисності активів, за результатами оцінки встановлено не було. У зв'язку з чим в оцінці суми очікуваного відшкодування активів немає необхідності.

6. Оренда

Товариство є орендарем земельної ділянки за договором операційної оренди. Строк оренди до 01.09.2066. Цільове призначення: для розміщення та експлуатації основних, підсобних і допоміжних будівель та споруд підприємств переробної, машинобудівної та іншої промисловості.

При розрахунку орендних платежів береться до уваги ринкова вартість подібних операцій на момент заключення договору з можливим коригуванням на індекс споживчих цін (індекс інфляції) та ринкової кон'юнктури плати за оренду земельних ділянок аналогічного розміру та розташування в м. Києві та Київській області.

Інформація про загальну суму майбутніх мінімальних орендних платежів за договорами невідмовної оренди:

Строк оренди:	31.12.2021
до одного року	266
від одного до п'яти років	1 062
більше п'яти років	10 534
	11 862

Товариство з обмеженою відповідальністю “Андреас Штіль”
Примітки до фінансової звітності відповідно до НП(С)БОУ станом на та за рік,
що закінчився 31 грудня 2021 року
(якщо не зазначено інше, всі суми наведені в тисячах українських гривень)

7. Фінансові інвестиції (рядки 1030/1160 Звіту про фінансовий стан)

Дочірні підприємства:

	Частка в капіталі об'єкту інвестування	Метод оцінки інвестиції
Товариство з обмеженою відповідальністю «Андреас Штіль Земельна компанія»	100%	Метод участі в капіталі

8. Дебіторська заборгованість за внутрішніми розрахунками (рядок 1145 Звіту про фінансовий стан)

По цій статті представлена дебіторська заборгованість пов'язаних осіб:

	31.12.2021	31.12.2020
ANDREAS STIHL AG & Co. KG	189	80
	189	80

9. Інша поточна дебіторська заборгованість (рядок 1155 Звіту про фінансовий стан)

	31.12.2021	31.12.2020
Розрахунки з державними цільовими фондами	4	29
Розрахунки зі страхування	-	85
	4	114

10. Капітал (рядок 1400/1495 Звіту про фінансовий стан)

Станом на 31.12.2021 Статутний капітал Товариства складається з:

	Частка в Статутному капіталі,	%
Stihl International GmbH	49 948	100%
	49 948	100%

На кінець звітного періоду неоплаченого капіталу немає.

Структура капіталу включає власний капітал, який складається із зареєстрованого, додаткового, резервного капіталу та нерозподіленого прибутку.

Додатковий капітал сформований за рахунок курсових різниць, що виникли внаслідок перерахунку зобов'язань засновників при формуванні статутного капіталу.

Товариство з обмеженою відповідальністю “Андреас Штіль”
Примітки до фінансової звітності відповідно до НП(С)БОУ станом на та за рік,
що закінчився 31 грудня 2021 року
(якщо не зазначено інше, всі суми наведені в тисячах українських гривень)

11. Кредиторська заборгованість за внутрішніми розрахунками (рядок 1645 Звіту про фінансовий стан)

По цій статті представлена кредиторська заборгованість пов'язаних осіб:

	31.12.2021	31.12.2020
ANDREAS STIHL AG & Co. KG	52 573	51 736
STIHL Kettenwerk GmbH & Co. KG (P.E.)	59 307	56 588
STIHL Incorporated	9 638	1 916
STIHL Ferramentas Motorizadas Ltda.	14 570	4 639
STIHL Tirol GmbH	-	8 115
ANDREAS STIHL Power Tools (Qingdao) Co., Ltd.	74 308	31 068
	210 396	154 062

12. Поточні забезпечення (рядок 1660 Звіту про фінансовий стан)

Станом на 31.12.2021 Товариство не має жодних інших зобов'язань з виплати пенсій, з охорони здоров'я, страхових або інших компенсаційних виплат перед своїми теперішніми або колишніми співробітниками.

Забезпечення були сформовані, так як на дату балансу існує невизначеність щодо суми або часу погашення зобов'язання.

До складу статті були включені наступні поточні забезпечення:

	31.12.2021	31.12.2020
Забезпечення на виплату відпусток працівникам	1 326	1 013
Забезпечення на виплату премій та інших заохочувальних виплат	694	650
Забезпечення на виконання гарантійних зобов'язань	1 281	898
Забезпечення на оплату професійних послуг (аудиторські, юридичні та інші)	852	825
	4 153	3 386

Забезпечення створюється при виникненні внаслідок минулих подій зобов'язання, погашення якого ймовірно призведе до зменшення ресурсів, що втілюють в собі економічні вигоди, та його оцінка може бути розрахунково визначена.

Сума забезпечення визначається за обліковою оцінкою ресурсів (за вирахуванням суми очікуваного відшкодування), необхідних для погашення відповідного зобов'язання, на дату балансу.

Очікуваний строк погашення всіх забезпечень, створених Товариством, складає не більше 1 року.

Товариство з обмеженою відповідальністю “Андреас Штіль”
Примітки до фінансової звітності відповідно до НП(С)БОУ станом на та за рік,
що закінчився 31 грудня 2021 року
(якщо не зазначено інше, всі суми наведені в тисячах українських гривень)

13. Інші поточні зобов’язання (рядок 1690 Звіту про фінансовий стан)

До складу статті були включені наступні зобов’язання:

	31.12.2021	31.12.2020
Розрахунки з підзвітними особами	19	13
Податковий кредит з ПДВ	717	299
Розрахунки з іншими кредиторами	80	109
	816	421

14. Дохід (виручка) від реалізації продукції (товарів, робіт, послуг) (рядок 2000 Звіту про фінансові результати)

За роки, які закінчилися 31 грудня 2021 та 2020 років, чистий дохід від реалізації продукції (товарів, робіт, послуг) складав:

	2021	2020
Дохід від реалізації товарів	1 485 665	1 109 626
Дохід від реалізації послуг	5 504	3 726
	1 491 169	1 113 352

Протягом звітного періоду обсяг операцій з пов’язаними особами складає 161 тис.грн., що становить 0,01% від загальної суми доходів від реалізації Товариства.

15. Витрати (дохід) з податку на прибуток (рядок 2300 Звіту про фінансові результати)

Згідно Податкового кодексу України ставка податку на прибуток в 2021 та подальших роках становить 18%.

	2021	2020
Податок на прибуток поточного періоду	35 541	9 246
Витрати з відстроченого податку на прибуток	133	-433
Всього витрат з податку на прибуток за рік	35 674	8 813

Різниця між витратами з податку на прибуток та добутком облікового прибутку на застосовану ставку податку на прибуток обумовлена наступним:

	2021	2020
Прибуток до оподаткування	198 180	48 958
Податок на прибуток (18%)	35 672	8 812
Податковий вплив неоподаткованого прибутку та витрат, які не включаються при визначенні оподаткованого прибутку, нетто	2	1

Товариство з обмеженою відповідальністю “Андреас Штіль”
Примітки до фінансової звітності відповідно до НП(С)БОУ станом на та за рік,
що закінчився 31 грудня 2021 року
(якщо не зазначено інше, всі суми наведені в тисячах українських гривень)

Всього витрат з податку на прибуток за рік	35 674	8 813
---	---------------	--------------

Відмінності між правилами оподаткування та НП(С)БОУ призводять до виникнення певних тимчасових різниць між фінансовою та податковою базою активів та зобов'язань. Відстрочений податок на прибуток розраховується балансовим методом щодо всіх тимчасових різниць.

Станом на 31 грудня 2021 та 2020 років відстрочені податкові активи та зобов'язання склали:

	31.12.2021	31.12.2020
Складові частини відстроченого податкового активу:		
Резерв сумнівних боргів по розрахункам за товари	72	63
Резерв уцінки на повільно рухомий товар	651	849
Забезпечення на виконання гарантійних зобов'язань	231	162
Забезпечення на оплату професійних послуг (аудиторські, юридичні та інші)	153	148
Фінансові інвестиції за методом участі у капіталі	-73	-55
Всього відстрочений податковий актив	1 034	1 167

Тимчасові податкові різниці, пов'язані з фінансовими інвестиціями у дочірні, асоційовані та спільні підприємства, щодо яких відстрочені податкові зобов'язання не були визнані, відсутні.

Доходи/витрати з податку на прибуток від діяльності, що припинена, відсутні.

16. Операції з пов'язаними особами

Для цілей цієї фінансової звітності сторони вважаються пов'язаними, якщо одна сторона має можливість контролювати іншу сторону або здійснювати істотний вплив на іншу сторону під час прийняття фінансових або операційних рішень. Товариство здійснює операції із пов'язаними сторонами під час звичайної господарської діяльності для придбання та продажу товарів та послуг. Перелічені нижче підприємства та фізичні особи вважаються пов'язаними особами Товариства:

Пов'язана сторона	Характер взаємовідносин із Товариством
<i>Stihl International GmbH</i>	Материнська Компанія
<i>Andreas Stihl AG&Co.KG</i>	Під спільним контролем
<i>Andreas Stihl Powertools Company Ltd.</i>	Під спільним контролем
<i>STIHL Ferramentas Motorizadas Ltda.</i>	Під спільним контролем
<i>Stihl Incorporated</i>	Під спільним контролем
<i>STIHL Kettenwerk GmbH & Co KG</i>	Під спільним контролем
<i>Stihl Tirol GmbH</i>	Під спільним контролем
ТОВ «Андреас Штіль земельна компанія»	Дочірня компанія
а також провідний управлінський персонал Товариства	

Протягом років, які закінчилися 31 грудня 2021 та 2020 років, Товариство здійснювало такі операції з пов'язаними сторонами:

Товариство з обмеженою відповідальністю “Андреас Штіль”
Примітки до фінансової звітності відповідно до НП(С)БОУ станом на та за рік,
що закінчився 31 грудня 2021 року
(якщо не зазначено інше, всі суми наведені в тисячах українських гривень)

	2021	2020
Надання консультативних послуг	157	66
Надання послуг ремонту інструментів	-	15
Надання інших послуг	4	-
Надання послуг з оренди	29	-
Продаж товарів		37
Закупівля товарів	1 281 590	861 053
Отримання послуг з оренди	258	-
Отримання консультативних послуг в області управління	1 033	759
Отримання послуг з юридичних питань	-	50
Отримання послуг консалтингу по ТЦО	-	-
Отримання послуг з підтримки та обслуговування програмного забезпечення	2 195	2 134
	1 285 266	864 114

Провідний управлінський персонал – це особи, які мають повноваження та є відповідальними, прямо або опосередковано, за планування, керівництво і контроль за діяльністю Товариства.

Виплати провідному управлінському персоналу у 2021 році склали 7 232,6 тис.грн. (2020 рік – 6 844,6 тис.грн.).

17. Фінансові інструменти та політика управління ризиками

Управління ризиками відіграє важливу роль у діяльності Товариства. Основні ризики, властиві діяльності Товариства, включають кредитний ризик та валютний ризик. Опис політик управління зазначеними ризиками Товариства наведено нижче.

Управління ризиком капіталу

Товариство управляє своїм капіталом для того, щоб забезпечити своє функціонування на безперервній основі за рахунок власних коштів. У Товариства відсутні залучені кошти. Структура капіталу включає власний капітал, який складається із зареєстрованого, додаткового, резервного капіталу та нерозподіленого прибутку.

Основні категорії фінансових інструментів

Основні фінансові активи та зобов'язання Товариства станом на 31 грудня 2021 та 2020 років були представлені таким чином:

	31.12.2021	31.12.2020
Фінансові активи		
Грошові кошти та їхні еквіваленти	38 318	59 997
Дебіторська заборгованість за товари, роботи, послуги	40 362	39 942
Всього фінансових активів	78 680	99 939
Фінансові зобов'язання		
Поточна кредиторська заборгованість за товари, роботи, послуги	2 572	1 825
Поточна кредиторська заборгованість із внутрішніх розрахунків	210 396	154 062
Всього фінансових зобов'язань	212 968	155 887

Товариство з обмеженою відповідальністю “Андреас Штіль”
Примітки до фінансової звітності відповідно до НП(С)БОУ станом на та за рік,
що закінчився 31 грудня 2021 року
(якщо не зазначено інше, всі суми наведені в тисячах українських гривень)

Кредитний ризик

Кредитний ризик являє собою ризик того, що клієнт може не виконати свої зобов'язання перед Товариством у строк, що може призвести до фінансових збитків у Товариства. Кредитний ризик Товариства, головним чином, пов'язаний із грошовими коштами та їх еквівалентами, а також дебіторською заборгованістю за продукцію, товари, роботи, послуги. Товариство не вимагає застави за фінансовими активами.

Максимальна сума кредитного ризику станом на 31 грудня 2021 та 2020 років дорівнювала балансовій вартості фінансових активів на відповідну дату. Справедлива вартість фінансових активів і зобов'язань станом на 31 грудня 2021 і на 31 грудня 2020 року приблизно дорівнювала їхній балансовій вартості станом на ці дати.

Середня відстрочка платежу за дилерськими контрактами складає 30 днів. На кінець 2021 року термін погашення дебіторської заборгованості складає 0,3 місяці. Керівництво не вважає цей ризик суттєвим.

Валютний ризик

Валютний ризик визначається як ризик того, що на фінансові результати Товариства негативно вплинуть зміни курсів обміну валют. Товариство виконує певні операції в іноземних валютах. Товариство не використовує похідні фінансові інструменти для управління валютним ризиком. Балансова вартість монетарних активів та зобов'язань Товариства, деномінованих в євро та доларах США, станом на 31 грудня 2021 та 2020 років була представлена таким чином:

	Євро		Долари США	
	31.12.2021	31.12.2020	31.12.2021	31.12.2020
Активи				
Грошові кошти та їхні еквіваленти	-	-	-	-
Дебіторська заборгованість із внутрішніх розрахунків	6 114	2 290	-	-
Всього активів	6 114	2 290	-	-
Зобов'язання				
Поточна кредиторська заборгованість за товари, роботи, послуги	16 901	13 366	-	-
Поточна кредиторська заборгованість із внутрішніх розрахунків	3 618 092	3 351 753	3 611 481	1 330 649
Всього зобов'язань	3 634 993	3 365 119	3 611 481	1 330 649
Чиста валютна позиція	-3 628 879	-3 362 829	-3 611 481	-1 330 649

У нижченаведеній таблиці представлена чутливість Товариства стосовно послаблення та укріплення гривні щодо євро та долару США на 20% за роки, які закінчилися 31 грудня 2021 та 2020 років. Рівень чутливості являє собою оцінку керівництвом можливих змін у курсах обміну валют станом на звітні дати. Даний аналіз чутливості включає лише непогашені залишки монетарних активів та зобов'язань, деномінованих в іноземній валюті, і коригує їхнє переведення у валюту подання на кінець періоду з урахуванням зміни у курсах обміну валют.

Товариство з обмеженою відповідальністю “Андреас Штіль”
Примітки до фінансової звітності відповідно до НП(С)БОУ станом на та за рік,
що закінчився 31 грудня 2021 року
(якщо не зазначено інше, всі суми наведені в тисячах українських гривень)

На 31 грудня 2021 року	Послаблення (укріплення)	Ефект на прибуток до оподаткування
Зміна курсу валют: гривня/EUR	20%	(22 443)
Зміна курсу валют: гривня/EUR	-20%	22 443
Зміна курсу валют: гривня/USD	20%	(19 703)
Зміна курсу валют: гривня/USD	-20%	19 703
На 31 грудня 2020 року	Послаблення (укріплення)	Ефект на прибуток до оподаткування
Зміна курсу валют: гривня/EUR	20%	(23 365)
Зміна курсу валют: гривня/EUR	-20%	23 365
Зміна курсу валют: гривня/USD	20%	(7 525)
Зміна курсу валют: гривня/USD	-20%	7 525

Ризик ліквідності

Ризик ліквідності виникає при загальному фінансуванні діяльності Товариства та управлінні його платоспроможністю. Товариство управляє ризиком ліквідності, підтримуючи відповідні резерви, рахунки в банках та можливість одержання кредитів, через постійний моніторинг майбутнього та поточного руху грошових коштів та співставлення строків реалізації фінансових активів та погашення зобов'язань.

18. Інші надходження у Звіті про рух грошових коштів (рядок 3095 Звіту про рух грошових коштів)

	2021	2020
Різниця між балансовою вартістю іноземної валюти та вартістю її придбання	1 740	793
Інші надходження	125	36
	1 865	829

19. Інші витрачання у Звіті про рух грошових коштів (рядок 3190 Звіту про рух грошових коштів)

	2021	2020
Банківські комісії	801	596
Перерахування лікарняних за рахунок фонду соц.страху	115	75
Різниця між балансовою вартістю іноземної валюти та вартістю її придбання	1 816	2 291
Видача грошових коштів підзвітним особам	469	337
Інші витрачання	44	187
	3 245	3 486

Товариство з обмеженою відповідальністю “Андреас Штіль”
Примітки до фінансової звітності відповідно до НП(С)БОУ станом на та за рік,
що закінчився 31 грудня 2021 року
(якщо не зазначено інше, всі суми наведені в тисячах українських гривень)

20. Події після дати балансу

24.02.2022 Російська Федерація розпочала повномасштабне військове вторгнення на територію України, в Україні було оголошено воєнний стан. Військові дії України істотно негативно вплинули на соціальне життя України, на економіку України, світову економіку, діяльність Підприємства:

- Офіс підприємства та складські приміщення, розташовані в зоні, що безпосередньо прилягає до зони активних бойових дій), тому є ймовірність втрати активів Підприємства через повне або часткове знищення або пошкодження офісно-складського комплексу та товару або мародерство.
- Частина дебіторів, за нашими оцінками, не зможуть погасити заборгованість, приблизна сума такої заборгованості може становити 19000 тисяч грн.
- У зв'язку з тим, що офісно-складський комплекс Підприємства у київській області за рішенням Власників на дату даного документу законсервованій, комерційна діяльність підприємства майже повністю призупинена. Із середини березня Підприємство здійснює реалізацію товарів, які не знаходяться на території офісно-складського комплексу – крупним оптом «із коліс».

Вплив цих подій на активи і операційну діяльність Підприємства на дату випуску цієї фінансової звітності достовірно визначити не представляється можливим.

Після звітної дати відбулися також суттєві зміни у законодавстві України, які на дату затвердження цієї фінансової звітності не мали суттєвого впливу на діяльність Підприємства.

Зазначені вище події не є коригуючими щодо річної фінансової звітності за рік, який завершився 31.12.2021.

Опис подій після дати балансу та вплив їх наслідків, оцінки управління базуються на доступній інформації за станом на дату затвердження фінансової звітності. Вплив подальших подій на майбутню діяльність Підприємства може відрізнятись від поточних оцінок.

21. Виправлення помилок

Виправлення помилок за попередній період не відбувалось.

22. Зміни в облікових оцінках

Зміни в облікових оцінках в поточному періоді не відбувались.

23. Порівняльні дані

Прийнята облікова політика Товариства не змінилася порівняно з попереднім звітним періодом.

Товариство з обмеженою відповідальністю “Андреас Штіль”
Примітки до фінансової звітності відповідно до НП(С)БОУ станом на та за рік,
що закінчився 31 грудня 2021 року
(якщо не зазначено інше, всі суми наведені в тисячах українських гривень)

Порівняльні дані до Звіту про Власний капітал:

Звіт про власний капітал за 2020 рік

Стаття	Код	Зареєстрований капітал	Капітал у дооцінках	Додатковий капітал	Резервний капітал	Нерозподілений прибуток (непокритий збиток)	Неоплачений капітал	Вилучений капітал	Всього
1	2	3	4	5	6	7	8	9	10
Залишок на початок року	4000	49 948	-	2 870	4 537	148 383	-	-	205 738
Коригування:									
Зміна облікової політики	4005	-	-	-	-	-	-	-	-
Виправлення помилок	4010	-	-	-	-	-	-	-	-
Інші зміни	4090	-	-	-	-	(2)	-	-	(2)
Скоригований залишок на початок року	4095	49 948	-	2 870	4 537	148 381	-	-	205 736
Чистий прибуток (збиток) за звітний період	4100	-	-	-	-	40 145	-	-	40 145
Інший сукупний дохід за звітний період	4110	-	-	-	-	-	-	-	-
Розподіл прибутку:									
Виплати власникам (дивіденди)	4200	-	-	-	-	(50 000)	-	-	(50 000)
Спрямування прибутку до зареєстрованого капіталу	4205	-	-	-	-	-	-	-	-
Відрахування до резервного капіталу	4210	-	-	-	-	-	-	-	-
Внески учасників:									
Внески до капіталу	4240	-	-	-	-	-	-	-	-
Погашення заборгованості з капіталу	4245	-	-	-	-	-	-	-	-
Вилучення капіталу:									
Викуп акцій (часток)	4260	-	-	-	-	-	-	-	-
Перепродаж викуплених акцій (часток)	4265	-	-	-	-	-	-	-	-
Анулювання викуплених акцій (часток)	4270	-	-	-	-	-	-	-	-
Вилучення частки в капіталі	4275	-	-	-	-	-	-	-	-
Інші зміни в капіталі	4290	-	-	-	-	-	-	-	-
Разом змін у капіталі	4295	-	-	-	-	(9 855)	-	-	(9 855)
Залишок на кінець року	4300	49 948	-	2 870	4 537	138 526	-	-	195 881

Товариство з обмеженою відповідальністю “Андреас Штіль”
Примітки до фінансової звітності відповідно до НП(С)БОУ станом на та за рік,
що закінчився 31 грудня 2021 року
(якщо не зазначено інше, всі суми наведені в тисячах українських гривень)

Порівняльні дані до Приміток до річної фінансової звітності (Форма №5):

I. Нематеріальні активи (2020 рік)

Групи нематеріальних активів	Код рядка	Залишок на початок року		Надійшло за рік	Переоцінка (дооцінка +, уцінка -)		Вибуло за рік		Нарахована амортизація за рік	Втрати від зменшення корисності за рік	Інші зміни за рік		Залишок на кінець року	
		Первісна (переоцінена) вартість	Накопичена амортизація		Первісна (переоцінена) вартість	Накопичена амортизація	Первісна (переоцінена) вартість	Накопичена амортизація			Первісна (переоцінена) вартість	Накопичена амортизація	Первісна (переоцінена) вартість	Накопичена амортизація
1	2	3	4	5	6	7	8	9	10	11	12	13	14	15
Права користування природними ресурсами	010	-	-	-	-	-	-	-	-	-	-	-	-	-
Права користування майном	020	-	-	-	-	-	-	-	-	-	-	-	-	-
Права на комерційні позначення	030	-	-	-	-	-	-	-	-	-	-	-	-	-
Права на об'єкти промислової власності	040	-	-	-	-	-	-	-	-	-	-	-	-	-
Авторське право та суміжні з ним права	050	-	-	-	-	-	-	-	-	-	-	-	-	-
	060													
Інші нематеріальні активи	070	2 027	1 454	191	-	-	-	-	371	-	-	-	2 218	1 825
Разом	080	2 027	1 454	191	-	-	-	-	371	-	-	-	2 218	1 825
Гудвіл	090	-	-	-	-	-	-	-	-	-	-	-	-	-

Найменування показника	Код рядка	Сума
1	2	3
Із рядка 80, графа 14:		
вартість нематеріальних активів, щодо яких існує обмеження права власності	081	-
вартість оформлених у заставу нематеріальних активів	082	-
вартість створених підприємством нематеріальних активів	083	-
Із рядка 80, графа 5, вартість нематеріальних активів, отриманих за рахунок цільових асигнувань	084	-
Із рядка 080 графа 15 накопичена амортизація нематеріальних активів, щодо яких існує обмеження права власності	085	-

Товариство з обмеженою відповідальністю “Андреас Штіль”
Примітки до фінансової звітності відповідно до НП(С)БОУ станом на та за рік,
що закінчився 31 грудня 2021 року
(якщо не зазначено інше, всі суми наведені в тисячах українських гривень)

Порівняльні дані до Приміток до річної фінансової звітності (Форма №5) (продовження):

II. Основні засоби (2020 рік)

Групи основних засобів	Код рядка	Залишок на початок року		Надійшло за рік	Переоцінка (дооцінка +, уцінка -)		Вибуло за рік		Нарахована амортизація за рік	Втрати від зменшення корисності за рік	Інші зміни за рік		Залишок на кінець року		В тому числі			
		Первісна (переоцінена) вартість	Знос		Первісна (переоцінена) вартість	Знос	Первісної (переоціненої) вартості	Знос			Первісної (переоціненої) вартості	Знос	Первісна (переоцінена) вартість	Знос	Одержані за фінансовою орендою		Передані в оперативну оренду	
															Первісна (переоцінена) вартість	Знос	Первісна (переоцінена) вартість	Знос
1	2	3	4	5	6	7	8	9	10	11	12	13	14	15	16	17	18	19
Земельні ділянки	100	-	-	-	-	-	-	-	-	-	-	-	-	-	-	-	-	-
Інвестиційна нерухомість	105	-	-	-	-	-	-	-	-	-	-	-	-	-	-	-	-	-
Капітальні витрати на поліпшення земель	110	-	-	-	-	-	-	-	-	-	-	-	-	-	-	-	-	-
Будинки, споруди та передавальні пристрої	120	54015	27676	55	-	-	-	-	2908	-	-	-	54070	30584	-	-	-	-
Машини та обладнання	130	13861	8634	3394	-	-	697	697	1720	-	-	-	16558	9657	-	-	-	-
Транспортні засоби	140	7578	1806	1072	-	-	-	-	1353	-	-	-	8650	3159	-	-	-	-
Інструменти, прилади, інвентар (меблі)	150	-	-	-	-	-	-	-	-	-	-	-	-	-	-	-	-	-
Тварини	160	-	-	-	-	-	-	-	-	-	-	-	-	-	-	-	-	-
Багаторічні насадження	170	2	-	-	-	-	-	-	-	-	-	-	2	-	-	-	-	-
Інші основні засоби	180	-	-	-	-	-	-	-	-	-	-	-	-	-	-	-	-	-
Бібліотечні фонди	190	-	-	-	-	-	-	-	-	-	-	-	-	-	-	-	-	-
Малоцінні необоротні матеріальні активи	200	864	864	353	-	-	21	21	353	-	-	-	1196	1196	-	-	-	-
Тимчасові (нетитульні) споруди	210	-	-	-	-	-	-	-	-	-	-	-	-	-	-	-	-	-
Природні ресурси	220	-	-	-	-	-	-	-	-	-	-	-	-	-	-	-	-	-
Інвентарна тара	230	-	-	-	-	-	-	-	-	-	-	-	-	-	-	-	-	-
Предмети прокату	240	-	-	-	-	-	-	-	-	-	-	-	-	-	-	-	-	-
Інші необоротні матеріальні активи	250	-	-	-	-	-	-	-	-	-	-	-	-	-	-	-	-	-
Разом	260	76320	38980	4874	-	-	718	718	6334	-	-	-	80476	44596	-	-	-	-

Найменування показника		Код рядка	Сума
З рядка 260 графа 14	вартість основних засобів, щодо яких існують передбачені чинним законодавством обмеження права власності	261	-
	вартість оформлених у заставу основних засобів	262	-
	залишкова вартість основних засобів, що тимчасово не використовуються консервація, реконструкція тощо	263	-
	первісна переоцінена вартість повністю амортизованих основних засобів	264	4799
	основні засоби орендованих цілісних майнових комплексів	2641	-
З рядка 260 графа 8	вартість основних засобів, призначених для продажу	265	-
	залишкова вартість основних засобів, утрачених унаслідок надзвичайних подій	2651	-
З рядка 260 графа 5	вартість основних засобів, придбаних за рахунок цільового фінансування	266	-
	Вартість основних засобів, що взяті в оперативну оренду	267	3330
З рядка 260 графа 15	знос основних засобів, щодо яких існують обмеження права власності	268	-
З рядка 105 графа 14	вартість інвестиційної нерухомості, оціненої за справедливою вартістю	269	-

Товариство з обмеженою відповідальністю “Андреас Штіль”
Примітки до фінансової звітності відповідно до НП(С)БОУ станом на та за рік,
що закінчився 31 грудня 2021 року

(якщо не зазначено інакше, всі суми наведені в тисячах українських гривень)

Порівняльні дані до Приміток до річної фінансової звітності (Форма №5) (продовження)

III. Капітальні інвестиції (2020 рік)

Найменування показника	Код рядка	За рік	На кінець року
1	2	3	4
Капітальне будівництво	280	-	-
Придбання (виготовлення) основних засобів	290	4993	900
Придбання (виготовлення) інших необоротних матеріальних активів	300	349	-
Придбання (створення) нематеріальних активів	310	370	178
Формування основного стада	320	-	-
Інші	330	-	-
Разом	340	5712	1078

З рядка 340 графа 3

капітальні інвестиції в інвестиційну нерухомість

(341) _____

фінансові витрати, включені до капітальних інвестицій

(342) _____

IV. Фінансові інвестиції (2020 рік)

Найменування показника	Код рядка	За рік	На кінець року	
			Довгостр.	Поточні
1	2	3	4	5
А.Фінансові інвестиції за методом участі в капіталі в:				
асоційовані підприємства	350	-	-	-
дочірні підприємства	360	308	3620	-
спільну діяльність	370	-	-	-
Б.Інші фінансові інвестиції в:				
частки і паї у статутному капіталі інших підприємств -	380	-	-	-
Акції	390	-	-	-
Облігації	400	-	-	-
Інші	410	-	-	-
Разом (розділ А + розділ Б)	420	308	3620	-
	421			

Із рядка 045 гр.4 Балансу

Інші довгострокові фінансові інвестиції відображені :

за собівартістю

(421)

за справедливою вартістю

(422)

за амортизованою собівартістю

(423)

Із рядка 220 гр.4 Балансу

Поточні фінансові інвестиції відображені:

за собівартістю

(424)

за справедливою вартістю

(425)

за амортизованою собівартістю

(426)

Товариство з обмеженою відповідальністю “Андреас Штіль”
Примітки до фінансової звітності відповідно до НП(С)БОУ станом на та за рік,
що закінчився 31 грудня 2021 року

(якщо не зазначено інше, всі суми наведені в тисячах українських гривень)

Порівняльні дані до Приміток до річної фінансової звітності (Форма №5) (продовження)

V. Доходи і витрати (2020 рік)

Найменування показника	Код рядка	Доходи	Витрати
1	2	3	4
А.Інші операційні доходи і витрати			
Операційна оренда активів	440	-	-
Операційна курсова різниця	450	10110	56220
Реалізація інших оборотних активів	460	3	1
Штрафи, пені, неустойки	470	68	17
Утримання об'єктів житлово-комунального і соціально-культурного призначення	480	-	-
Інші операційні доходи і витрати	490	2929	7973
у тому числі:			
відрахування до резерву сумнівних боргів	491	X	-
непродуктивні витрати і втрати	492	X	4153
Б.Доходи і витрати від участі в капіталі за інвестиціями в:			
асоційовані підприємства	500	-	-
дочірні підприємства	510	308	-
спільну діяльність	520	-	-
В.Інші фінансові доходи і витрати			
Дивіденди	530	-	X
Проценти	540	X	-
Фінансова оренда активів	550	-	-
Інші фінансові доходи і витрати	560	-	-
Г.Інші доходи і витрати			
Реалізація фінансових інвестицій	570	-	-
Доходи від об'єднання підприємств	580	-	-
Результат оцінки корисності	590	-	-
Неопераційна курсова різниця	600	-	-
Безоплатно одержані активи	610	-	X
Списання необоротних активів	620	X	-
Інші доходи і витрати	630	-	-

Найменування показника	Код рядка	Сума
1	2	3
Товарообмінні бартерні операції з продукцією товарами, роботами, послугами	631	-
Частка доходу від реалізації продукції товарів, робіт, послуг за товарообмінними бартерними контрактами з пов'язаними сторонами %	632	-
З рядків 540-560 графа 4: фінансові витрати, включені до собівартості продукції основної діяльності	633	-

Товариство з обмеженою відповідальністю “Андреас Штіль”
Примітки до фінансової звітності відповідно до НП(С)БОУ станом на та за рік,
що закінчився 31 грудня 2021 року

(якщо не зазначено інше, всі суми наведені в тисячах українських гривень)

Порівняльні дані до Приміток до річної фінансової звітності (Форма №5) (продовження)

VI. Грошові кошти (2020 рік)

Найменування показника	Код рядка	На кінець року
1	2	3
Каса	640	-
Поточний рахунок в банку	650	59988
Інші рахунки в банку (акредитиви, чекові книжки)	660	9
Грошові кошти в дорозі	670	-
Еквіваленти грошових коштів	680	-
Разом	690	59997

із рядка 070 гр.4 Балансу “Грошові кошти”, використання яких обмежено	691	-
---	-----	---

VII. Забезпечення і резерви (2020 рік)

Види забезпечення	Код рядка	Залишок на початок року	Збільшення за звітний рік		Використано у звітному році	Сторновано невикористану суму у звітному році	Сума очікуваного відшкодування витрат іншою стороною, що врахована при оцінці забезпечення	Залишок на кінець року
			нараховано (створено)	додаткові відрахування				
1	2	3	4	5	6	7	8	9
Забезпечення на виплату відпусток працівникам	710	1010	1962	-	1959	-	-	1013
Забезпечення наступних витрат на додаткове пенсійне забезпечення	720	-	-	-	-	-	-	-
Забезпечення наступних витрат на виконання гарантійних зобов'язань	730	875	590	-	567	-	-	898
Забезпечення наступних витрат на реструктуризацію	740	-	-	-	-	-	-	-
Забезпечення наступних витрат на виконання зобов'язань щодо обтяжливих контрактів	750	554	2063	-	1766	26	-	825
Забезпечення матеріального заохочення працівників	760	495	5879	-	5724	-	-	650
Резерв на переоцінку товарів	770	2281	3467	-	718	312	-	4718
Резерв сумнівних боргів	775	720	-	-	-	372	-	348
Разом	780	5935	13961	-	10734	710	-	8452

Товариство з обмеженою відповідальністю “Андреас Штіль”
Примітки до фінансової звітності відповідно до НП(С)БОУ станом на та за рік,
що закінчився 31 грудня 2021 року

(якщо не зазначено інакше, всі суми наведені в тисячах українських гривень)

Порівняльні дані до Приміток до річної фінансової звітності (Форма №5) (продовження)

VIII. Запаси (2020 рік)

Найменування показника	Код рядка	Балансова вартість на кінець року	Переоцінка за рік	
			Збільшення чистої вартості реалізації*	уцінка
1	2	3	4	5
Сировина і матеріали	800	209	-	-
Куповані напівфабрикати та комплектуючі вироби	810	-	-	-
Паливо	820	13	-	-
Тара і тарні матеріали	830	29	-	-
Будівельні матеріали	840	-	-	-
Запасні частини	850	233	-	-
Матеріали сільськогосподарського призначення	860	-	-	-
Тварини на вирощуванні та відгодівлі	870	-	-	-
Малоцінні та швидкозношувані предмети	880	-	-	-
Незавершене виробництво	890	-	-	-
Готова продукція	900	-	-	-
Товари	910	219689	312	3467
Разом	920	220173	312	3467

З рядка 920 графа 3

Балансова вартість запасів:

відображених за чистою вартістю реалізації

(921)

-

переданих у переробку

(922)

-

оформлених у заставу

(923)

-

переданих на комісію

(924)

-

Активи на відповідальному зберіганні (позабалансовий рахунок 02)

(925)

-

З рядка 275 графа 4 Балансу запаси, призначені для продажу

(926)

-

* Визначається за п. 28 Положення (стандарту) бухгалтерського обліку 9 “Запаси”

Товариство з обмеженою відповідальністю “Андреас Штіль”
Примітки до фінансової звітності відповідно до НП(С)БОУ станом на та за рік,
що закінчився 31 грудня 2021 року

(якщо не зазначено інше, всі суми наведені в тисячах українських гривень)

Порівняльні дані до Приміток до річної фінансової звітності (Форма №5) (продовження)

IX. Дебіторська заборгованість (2020 рік)

Найменування показника	Код рядка	Усього на кінець року	У т. ч. за строками непогашення		
			до 12 місяців	від 12 до 18 місяців	від 18 до 36 місяців
1	2	3	4	5	6
Дебіторська заборгованість за товари, роботи, послуги*	940	39942	39942	-	-
Інша поточна дебіторська заборгованість**	950	114	114	-	-

Списано у звітному році безнадійної дебіторської заборгованості (951) _____ -
 Із рядків 940 і 950 заборгованість з пов'язаними сторонами (952) _____ -

X. Нестачі і втрати від псування цінностей (2020 рік)

Найменування показника	Код рядка	Сума
1	2	3
Виявлено (списано) за рік нестачі і втрат	960	686
Визнано заборгованістю винних осіб у звітному році	970	-
Сума нестачі і втрат, остаточне рішення щодо винуватців за якими на кінець року не прийняте (позабалансовий рахунок 072)	980	-

XI. Будівельні контракти (2020 рік)

Найменування показника	Код рядка	Сума
1	2	3
Дохід за будівельними контрактами за звітний рік	1110	-
Заборгованість на кінець року:		
валова замовників	1120	-
валова замовникам	1130	-
З авансів отриманих	1140	-
Сума затриманих коштів на кінець року	1150	-
Вартість виконаних субпідрядниками робіт за незавершеними будівельними контрактами	1160	-

Товариство з обмеженою відповідальністю “Андреас Штіль”
Примітки до фінансової звітності відповідно до НП(С)БОУ станом на та за рік,
що закінчився 31 грудня 2021 року

(якщо не зазначено інакше, всі суми наведені в тисячах українських гривень)

Порівняльні дані до Приміток до річної фінансової звітності (Форма №5) (продовження)

ХІІ. Податок на прибуток (2020 рік)

Найменування показника	Код рядка	Сума
1	2	3
Поточний податок на прибуток	1210	9246
Відстрочені податкові активи:		
на початок звітного року	1220	734
на кінець звітного року	1225	1167
Відстрочені податкові зобов'язання:		
на початок звітного року	1230	-
на кінець звітного року	1235	-
Включено до звіту про фінансові результати – усього	1240	8813
у тому числі:		
поточний податок на прибуток	1241	9246
зменшення (збільшення) відстрочених податкових активів	1242	-433
збільшення (зменшення) відстрочених податкових зобов'язань	1243	-
Відображено у складі власного капіталу – усього	1250	-
у тому числі:		
поточний податок на прибуток	1251	-
зменшення (збільшення) відстрочених податкових активів	1252	-
збільшення (зменшення) відстрочених податкових зобов'язань	1253	-

ХІІІ. Використання амортизаційних відрахувань (2020 рік)

Найменування показника	Код рядка	Сума
1	2	3
Нараховано за звітний рік	1300	6705
Використано за рік – усього	1310	5712
в тому числі на :		
будівництво об'єктів	1311	-
придбання (виготовлення) та поліпшення основних засобів	1312	5342
з них машин та обладнання	1313	3394
придбання (створення) нематеріальних активів	1314	370
погашення отриманих на капітальні інвестиції позик	1315	-
	1316	-
	1317	-

Товариство з обмеженою відповідальністю “Андреас Штіль”
Примітки до фінансової звітності відповідно до НП(С)БОУ станом на та за рік,
що закінчився 31 грудня 2021 року
(якщо не зазначено інше, всі суми наведені в тисячах українських гривень)

Порівняльні дані до Приміток до річної фінансової звітності (Форма №5) (продовження)

XIV. Біологічні активи (2020 рік)

Групи біологічних активів	Код рядка	Обліковуються за первісною вартістю									Обліковуються за справедливою вартістю					
		залишок на початок року		надійшло за рік	вибуло за рік		нараховано амортизації за рік	втрати від зменшення корисності	вигоди від відновлення корисності	залишок на кінець року		залишок на початок року	надійшло за рік	зміни вартості за рік	вибуло за рік	залишок на кінець року
		первісна вартість	накопичена амортизація		первісна вартість	накопичена амортизація				первісна вартість	накопичена амортизація					
1	2	3	4	5	6	7	8	9	10	11	12	13	14	15	16	17
Довгострокові біологічні активи - усього																
в тому числі:	1410	-	-	-	-	-	-	-	-	-	-	-	-	-	-	-
робоча худоба	1411	-	-	-	-	-	-	-	-	-	-	-	-	-	-	-
продуктивна худоба	1412	-	-	-	-	-	-	-	-	-	-	-	-	-	-	-
багаторічні насадження	1413	-	-	-	-	-	-	-	-	-	-	-	-	-	-	-
	1414	-	-	-	-	-	-	-	-	-	-	-	-	-	-	-
інші довгострокові біологічні активи	1415	-	-	-	-	-	-	-	-	-	-	-	-	-	-	-
Поточні біологічні активи - усього																
в тому числі:	1420	-	-	-	-	-	-	-	-	-	-	-	-	-	-	-
тварини на вирощуванні та відгодівлі	1421	-	X	-	-	X	X	-	-	-	X	-	-	-	-	-
біологічні активи в стані біологічних перетворень (крім тварин на вирощуванні та відгодівлі)																
	1422	-	X	-	-	X	X	-	-	-	X	-	-	-	-	-
	1423	-	X	-	-	X	X	-	-	-	X	-	-	-	-	-
інші поточні біологічні активи	1424	-	X	-	-	X	X	-	-	-	X	-	-	-	-	-
Разом	1430	-	-	-	-	-	-	-	-	-	-	-	-	-	-	-

3 рядка 1430 графа 5 і графа 14	вартість біологічних активів, придбаних за рахунок цільового фінансування	(1431)	-
3 рядка 1430 графа 6 і графа 16	залишкова вартість довгострокових біологічних активів, первісна вартість поточних біологічних активів і справедлива вартість біологічних активів, утрачених унаслідок надзвичайних подій	(1432)	-
3 рядка 1430 графа 11 і графа 17	балансова вартість біологічних активів, щодо яких існують передбачені законодавством обмеження права власності	(1433)	-

Товариство з обмеженою відповідальністю "Андреас Штіль"
 Примітки до фінансової звітності відповідно до НП(С)БОУ станом на та за рік,
 що закінчився 31 грудня 2021 року
 (якщо не зазначено інше, всі суми наведені в тисячах українських гривень)

Порівняльні дані до Приміток до річної фінансової звітності (Форма №5) (продовження)

XV. Фінансові результати від первісного визнання та реалізації сільськогосподарської продукції та додаткових біологічних активів (2020 рік)

Найменування показника	Код рядка	Вартість первісного визнання	Витрати, пов'язані з біологічними перетвореннями	Результат від первісного визнання		Уцінка	Виручка від реалізації	Собівартість реалізації	Фінансовий результат (прибуток +, збиток -) від	
				дохід	витрати				реалізації	первісного визнання та реалізації
1	2	3	4	5	6	7	8	9	10	11
Продукція та додаткові біологічні активи рослинництва - усього	1500	-	(-)	-	(-)	-	-	(-)	-	-
у тому числі:										
зернові і зернобобові	1510	-	-	-	-	-	-	-	-	-
з них: пшениця	1511	-	(-)	-	(-)	-	-	(-)	-	-
соя	1512	-	(-)	-	(-)	-	-	(-)	-	-
сосяшник	1513	-	(-)	-	(-)	-	-	(-)	-	-
ріпак	1514	-	(-)	-	(-)	-	-	(-)	-	-
цукрові буряки (фабричні)	1515	-	(-)	-	(-)	-	-	(-)	-	-
картопля	1516	-	(-)	-	(-)	-	-	(-)	-	-
плоди (зерняткові, кісточкові)	1517	-	(-)	-	(-)	-	-	(-)	-	-
інша продукція рослинництва	1518	-	(-)	-	(-)	-	-	(-)	-	-
додаткові біологічні активи рослинництва	1519	-	(-)	-	(-)	-	-	(-)	-	-
Продукція та додаткові біологічні активи тваринництва - усього	1520	-	(-)	-	(-)	-	-	(-)	-	-
у тому числі:										
приріст живої маси - усього	1530	-	(-)	-	(-)	-	-	(-)	-	-
з нього: великої рогатої худоби	1531	-	(-)	-	(-)	-	-	(-)	-	-
свиней	1532	-	(-)	-	(-)	-	-	(-)	-	-
молоко	1533	-	(-)	-	(-)	-	-	(-)	-	-
вовна	1534	-	(-)	-	(-)	-	-	(-)	-	-
яйця	1535	-	(-)	-	(-)	-	-	(-)	-	-
інша продукція тваринництва	1536	-	(-)	-	(-)	-	-	(-)	-	-
додаткові біологічні активи тваринництва	1537	-	(-)	-	(-)	-	-	(-)	-	-
продукція рибництва	1538	-	(-)	-	(-)	-	-	(-)	-	-
	1539	-	(-)	-	(-)	-	-	(-)	-	-
Сільськогосподарська продукція та додаткові біологічні активи - разом	1540	-	(-)	-	(-)	-	-	(-)	-	-

Керівник

Головний бухгалтер



Д'яченко Едуард Леонідович

Студенцова Олена Вікторівна